

ПРОСПЕКТ

ЗА ИЗДАВАЊЕ АКЦИЈА

Акционарско друштво за осигурање „ТАКОВО“

КРАГУЈЕВАЦ

САДРЖАЈ

I УВОДНИ ДЕО ПРОСПЕКТА

1.Издавалац акција.....	6
1.1.Назив, седиште, МБ и ПИБ.....	6
1.2.Основна делатност.....	6
1.3.Висина основног капитала из последњег финансијског извештаја	6
2.Акције које се издају.....	6
2.1.Врста, класа, ознака емисије, ЦФИ код и ИСИН број хартија од вредности.....	6
3.Обим емисије акција.....	6
3.1.Навести укупну номиналну вредност свих хартија од вредности које се намеравају издати у динарима.....	6
4. Број комада акција и њихова номинална вредност.....	6
4.1.Укупан број хартија од вредности које се намеравају издати.....	6
4.2.Номинална вредност једне хартије од вредности.....	6
5. Продајна цена акција.....	6
5.1.Навести цену по којој се нуде хартије од вредности.....	6
5.2.Начин плаћања за хартије од вредности.....	7
6.Права и обавезе из акција.....	7
6.1.Навести сва права и обавезе из акција.....	7
6.2.Право пречег уписа.....	7
6.3.Пореске обавезе ималаца акција.....	7
6.4.Начин регулисања евентуалних спорова између издаваоца и ималаца хартија од вредности и назив суда надлежног за решавање спорова.....	8
7.Време, место и рок за упис акција.....	8
7.1.Навести пословно име, седиште, адресу и радно време БДД/банке и рок у коме се може вршити упис акција (посебно навести рок за упис по основу права пречег уписа).....	8
8.Место и услови уплате акција.....	8

8.1.Навести пословно име, седиште, адресу, рок у коме може да се врши уплата акција и радно време банке у којој се врши уплата.....	8
8.2.Навести начин на који се врши расподела више уписаних и уплаћених хартија од вредности лицима која врше упис и уплату хартија од вредности.....	9
8.3.Последице неплаћања или прекорачења рока за уплату.....	9
8.4.Број хартија од вредности који мора бити уписан и уплаћен да би се продаја сматрала успешном (праг успешности).....	9
8.5. Начин и рок враћања уплаћених износа у случају да продаја не буде успешна са каматном стопом која се обрачунава на уплаћена средства и метод његовог обрачуна.....	9
8.6.Назив и седиште лица које води регистар и врши клиринг и салдирање обавеза из хартија од вредности које се намеравају издавати (Централни регистар).....	10
9. Тржиште на коме се тргује хартијама од вредности.....	10
9.1.Назив и седиште организованог тржишта, датум увођења исте врсте акција на организовано тржиште, обим трансакција том врстом хартија од вредности на организованом тржишту у последњих шест месеци уз навођење највише и најниже остварене цене.....	10
10.Кратак преглед основних података о издаваоцу акција.....	10
10.1.Датум доношења Одлуке на основу које се врши издавање хартија од вредности и назив надлежног органа издаваоца који је донео ту Одлуку.....	10
10.2.Намена средстава која се прикупљају издавањем хартија од вредности, навести намену средстава (за обављање послова из делокруга издаваоца и којих, или за куповину имовине која није намењена обављању редовне делатности издаваоца,.....	11
нп. хартија од вредности других издавалаца).....	11
10.3.Навести основне податке о пословању и плану развоја издаваоца.....	11
11.Брокерско-дилерско друштво и/или овлашћена банка која учествује у организовању јавне понуде.....	11
11.1. Навести пословно име и седиште агента емисије који учествује у организовању издавања хартија од вредности.....	11
11.2. Навести пословно име и седиште главног организатора издавања, ако више лица учествује у организовању издавања.....	11
11.3. Навести врсту уговора о организовању издавања и врсту обавезе агента емисије.....	11
11.4. Навести износ накнаде коју агент емисије наплаћује издаваоцу за услуге у вези организовања издавања.....	11

11.5. Навести да ли се обавеза агента емисије односи на све или на одређени део хартија од вредности које се намеравају издавати.....11

II. ОСНОВНИ ПРОСПЕКТ

1. Подаци о издаваоцу акција.....	12
1.1. Основни подаци.....	12
1.2. Капитал издаваоца.....	13
1.3. Књиговодствена вредност акција и трговина хартијама од вредности издаваоца.....	17
1.4. Имаоци акција.....	18
2. Пословање, имовина и обавезе издаваоца.....	18
2.1. Делатност издаваоца.....	18.
2.2. Имовина и обавезе издаваоца.....	21
2.3. Финансијски подаци.....	26
2.4. Друге битне чињенице.....	60
3. Развојна политика издаваоца.....	60
3.1. Планирање развојне активности издаваоца.....	60
4. Подаци о члановима управе и надзорног одбора.....	61
4.1. Чланови управе и надзорног одбора.....	61
4.2. Накнаде и друга давања издаваоца.....	62
4.3. Учешће управе и запослених у основном капиталу издаваоца.....	63
5. Одговорна лица.....	63
5.1. Име и презиме одговорног лица за садржај овог проспекта.....	63
6. Решења Комисије.....	63
6.1. Број и датум решења комисије о одобрењу проспекта за издавање акција.....	63

А) УВОДНИ ДЕО ПРОСПЕКТА

Комисија за хартије од вредности не одговара за истинитост и потпуност података наведених у проспекту за издавање хартија од вредности, нити за способност издаваоца хартија од вредности да испуни обавезе из хартија од вредности које издаје.

1. ИЗДАВАЛАЦ АКЦИЈА

1.1. Назив, седиште, МБ и ПИБ

Акционарско друштво за осигурање “Таково „
Др. Зорана Ђинђића 15/а Крагујевац
МБ: 06084184, ПИБ 101457935

1.2. Основна делатност

Шифра делатности Друштва 66030- остало осигурање

1.3. Висина основног капитала из последњег финансијског извештаја

Основни капитал из последњег финансијског извештаја дан 31.12.2008. износи 419 488. хиљада динара.

2. АКЦИЈЕ КОЈЕ СЕ ИЗДАЈУ

2.1. Врста, класа, ознака емисије, ЦФИ код и ИСИН број хартије од вредности

Обичне редовне акције ЦФИ код ЕСВУФР, ИСИН број РСТАКОЕ91984

3. ОБИМ ЕМИСИЈЕ АКЦИЈА

3.1. Навести укупну номиналну вредност свих хартија од вредности које се намеравају издавати у динарима

25 000 000, 00 динара

4. БРОЈ КОМАДА АКЦИЈА И ЊИХОВА НОМИНАЛНА ВРЕДНОСТ

4.1. Укупан број хартија од вредности које се намеравају издати

25 000 комада обичних акција

4.2. Номинална вредност једне хартије од вредности

Номинална вредност једне хартије од вредности је 1 000, 00 динара

5. ПРОДАЈНА ЦЕНА АКЦИЈА

5.1. Навести цену по којој се нуде хартије од вредности

Акционарима који имају право пречег уписа, акције VI емисије ће се продавати по цени од 3 889,00 динара.

За акционаре који су искористили право пречег уписа, и сва заинтересована правна и физичка лица, акције VI емисије ће се продавати по цени од 4 321,00 динара.

5.2. Начин плаћања за хартије од вредности

Хартије се плаћају у новцу.

6. ПРАВА И ОБАВЕЗЕ ИЗ АКЦИЈА

6.1. Навести сва права и обавезе из акција

Власници обичних акција имају следећа права:

- право приступа правним актима и другом документима и информацијама Акционарског друштва
- право учешћа у раду Скупштине акционарског друштва
- право гласа у Скупштини Акционарског друштва, тако да једна акција увек даје право на један глас
- право на исплату дивиденди
- право учешћа у расподели ликвидационог вишка по ликвидацији акционарског друштва
- право пречег стицања акција из нових емисија и заменљивих обвезница
- право располагања свим акцијама у складу са Законом

6.2. Право пречег уписа

6.2.1. Лица која имају прече право на упис и уплату акција и основ настанка тог права (власници обичних акција, имаоци варанта, замењивих обвезница, преференцијалних замењивих акција)

Постојећи акционари имају право прече куповине, сразмерно номиналној вредности акција које поседују, а према Јединственој евиденцији акционара коју води Централни регистар, депо и клиринг хартија од вредности на дан 08.05.2009.

6.2.2. Укупан број хартија од вредности по основу којих остварују право пречег Уписа

Укупан број хартија од вредности је 419 488 акција.

6.2.3. Број акција нове емисије на којима се остварује право пречег уписа

25 000 комада акција

6.3. Пореске обавезе ималаца акција

Закон о порезима на имовину (Сл. Гласник РС бр. 26/2001, 80/2002, 135/2004, 61/2007 и 5/2009), даље Закон:

- Порез на пренос апсолутних права

Брисана је одредба члана 23. став 1. тачка 3 Закона којим је била прописана обавеза плаћања пореза на пренос апсолутних права код преноса уз накнаду хартија од вредности која је износила 0,3%.

Порез на пренос апсолутних права не плаћа се:

- када се право преноси ради измирења обавеза по основу јавних прихода,
- код улагања у капитал резидената Републике Србије – акционарског друштва или друштва са ограниченом одговорношћу.

- Порез на наслеђе и поклон:

Одредбама члана 14. закона прописано је да се не плаћа порез на поклон и наслеђе који за промет имају хартије од вредности;

2. Закон о привременом изузимању од опорезивања порезом на доходак грађана одређених врста прихода („Сл. Гласник РС“, бр.5/2009):

- Порез на приход од капитала који је остварен по основу продаје хартија од вредности од 30.01.2009. године до 31.12.2009. године – не плаћа се за преносе који су извршени у том периоду. Пореска стопа на приходе од капитала износила је 20%.

3. Закон о порезу на доходак грађана („Сл. Гласник РС“ бр. 21/2001, 80/2002, 135/2004, 62/2006 и 65/2006):

- Порез на приходе од капитала:

Чланом 61. Закона прописано је да је дивиденда као приход од капитала предмет опорезивања. Порески обвезник је физичко лице које остварује те приходе. Стопа пореза на приход од капитала износи 20%.

- Порез на капитални добитак:

Капитални добитак представља разлику између продајне цене хартија од вредности и њене набавне цене. Стопа пореза на капитални добитак износи 20%.

Обвезник који је хартију од вредности држао у свом портфељу пре 24. јануара 1994. године, не остварује капитални добитак њиховом продајом.

6.3.1. Порез на имовину, промет, добит, ослобођење од пореза, порески стимуланси

6.4. Начин регулисања евентуалних спорова између издаваоца и ималаца хартија од вредности и назив суда надлежног за решавање спорова

7. ВРЕМЕ, МЕСТО И РОК ЗА УПИС АКЦИЈА

7.1. Навести пословно име, седиште, адресу и радно време БДД/банке и рок у ком се може вршити упис акција (посебно навести рок за упис по основу права пречег уписа)

Среду банка ад, Крагујевац, Краља Петра I 13, у седишту Банке, радно време 07.30 – 15.00 h радним данима од понедељка до петка. Рок за упис акција за акционаре по праву прече куповине је 21 дан од дана означеног у Јавном позиву за упис и уплату акција. Рок за упис и уплату акција VI емисије без права прече куповине је 9 дана.

Укупан рок за упис и уплату акција VI емисије износи 30 дана.

8. МЕСТО И УСЛОВИ УПЛАТЕ АКЦИЈА

8.1. Навести пословно име, седиште, адресу, рок у ком се може вршити уплата акција и радно време банке у којој се врши уплата

Среду банка ад, Крагујевац, Краља Петра I 13, радно време 07.30-15.00h радним данима од понедељка до петка. Рок за уплату акција за акционаре по праву прече куповине је 21 дан од дана означеног у Јавном позиву за упис и уплату акција. Рок за уплату акција VI емисије без права прече куповине је 9 дана. Укупан рок за уплату акција VI емисије износи 30 дана.

Акционарима који имају право пречег уписа, акције VI емисије ће се продавати по цени од 3 889,00 динара.

За акционаре који су искористили право пречег уписа, као и за остала правна и физичка лица акције VI емисије ће се продавати по цени од 4 321,00 динара.

„Таково
осигурање„а.д.о.,Крагујевац

датум трговања	цена	обим	тр.вредност	емисиона цена тр. вред/обим
04.11.2008	5280.00	60	316800.00	
13.11.2008	4646.00	2849	13236454.00	
27.11.2008	4088.00	593	2424184.00	
28.11.2008	4088.00	380	1553440.00	
01.12.2008	4080.00	210	856800.00	
02.12.2008	4080.00	50	204000.00	
03.12.2008	4080.00	2003	8172240.00	
24.12.2008	4000.00	420	1680000.00	
22.04.2009	3520.00	93	327360.00	
			0.00	
			0.00	
укупно		6658	28771278.00	4321.31

8.2. Навести начин на који се врши расподела више уписаних и уплаћених хартија од вредности лицима која врше упис и уплату хартија од вредности

Расподела више уписаних и уплаћених хартија од вредности у односу на понуђени број акција, након истека рока за коришћење права прече куповине, лицима која врше упис и уплату хартија од вредности вршиће се сразмерним смањењем броја уписаних и уплаћених акција

8.3. Последице неплаћања или прекорачења рока за уплату

Благовременом уплатом ће се сматрати уплата која стигне на уплатни рачун до 15:00 часова, тридесетог дана од дана почетка уплате, односно за акционаре са правом пречег уписа до 15:00 часова, двадесет и први дан од дана почетка уплате. Лице које уплати, а не упише акције, лице које не уплати уписане акције или уплату уписаних акција изврши по истеку рока за уплату акција, не стиче својство акционара.

8.4. Број хартија од вредности који мора бити уписан и уплаћен да би се продаја сматрала успешном (праг успешности)

Да би се продаја сматрала успешном потребно је да буде уписан и уплаћен 51 % од укупног броја емитованих акција.

8.5. Начин и рок враћања уплаћених износа у случају да продаја не буде успешна са каматном стопом која се обрачунава на уплаћена средства и метод њеног обрачуна

Уколико емисија акција не успе, издавалац је дужан да у року од 7 дана од дана истека рока за упис и уплату, уписницима врати уплаћена средства са прописаном законском затезном каматом.

8.6. Назив и седиште лица које води регистар и врши клиринг и салдирање обавеза из хартија од вредности које се намеравају издавати (Централни регистар)

Централни регистар, депо и клиринг хартија од вредности,
Дечанска 14
11 000 Београд

9. ТРЖИШТЕ НА КОМЕ СЕ ТРГУЈЕ ХАРТИЈАМА ОД ВРЕДНОСТИ

9.1. Назив и седиште организованог тржишта, датум увођења исте врсте акција на организовано тржиште, обим трансакција том врстом хартија од вредности на организованом тржишту у последњих шест месеци уз навођење највише и најниже остварене цене

Београдска берза ад, Београд, Акције су укључене на организовано тржиште 28.12.2005.

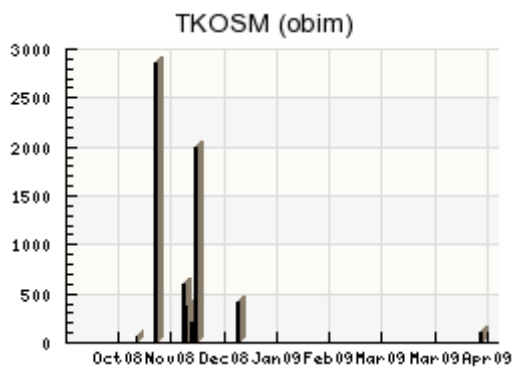
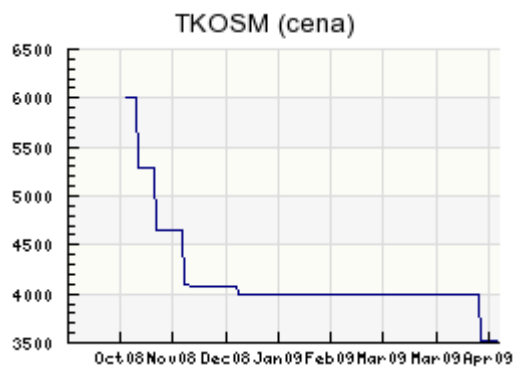
У последњих шест месеци, то јест за период од 30.10.2008. – 30.04.2009.

истрговано је 6 658 акција .

Обим трансакција у последњих шест месеци, у периоду од 30.10.2008. – 30.04.2009. године је 28.771.278.00 динара

Највиша остварена цена у именованом периоду је 6 000, 00 динара.

Најнижа остварена цена је 3 520,00 динара.



10. КРАТАК ПРЕГЛЕД ОСНОВНИХ ПОДАТАКА О ИЗДАВАОЦУ АКЦИЈА

10.1. Датум доношења одлуке на основу које се врши издавање хартија од вредности и назив надлежног органа издаваоца који је донео ту одлуку

Одлука о издавању акција донета је 21.05.2009. од стране Скупштине акционара Друштва на ванредној седници.

10.2. Намена средстава која се прикупљају издавањем хартија од вредности; навести намену средстава (за обављање послова из делокруга издаваоца и којих, или за куповину имовине која није намењена обављању редовне делатности издаваоца, нп. хартија од вредности других издавалаца)

Повећањем капитала Друштво издавалац планира да ојача финансијске капацитете Друштва, а посебно да благовремено отклони ризике курсних разлика у погледу обезбеђења Законом прописаног основног капитала.

10.3. Навести основне податке о пословању и плану развоја издаваоца

Пословање Друштва се одвија на тржишту осигурања Србије, где друштво послује као једно од пет водећих осигуравајућих друштава у пословима обавезних осигурања власника моторних возила од одговорности за штету причињену трећим лицима, односно између 11 осигуравача који се баве овим пословима, има тржишно учешће од 9,29%.

Мерено према укупном тржишту осигурања у Србији, друштво у односу на укупан број осигуравача (21), бележи учешће од 3,39 %, што указује да друштво у пословању одржава сталност и стабилност, односно нема ризика од неконтролисаног раста или пада портфеља.

План развоја друштва у наредном периоду подразумева тренд умереног раста, и развој нових производа осигурања у оквиру постојећих врста осигурања.

11. БРОКЕРСКО-ДИЛЕРСКО ДРУШТВО И/ИЛИ ОВЛАШЋЕНА БАНКА КОЈА УЧЕСТВУЈЕ У ОРГАНИЗОВАЊУ ЈАВНЕ ПОНУДЕ

11.1. Навести пословно име и седиште агента, односно покровитеља емисије који учествује у организовању издавања хартија од вредности

Нема .

11.2. Навести пословно име и седиште главног организатора издавања, ако више лица учествује у организовању издавања

Нема .

11.3. Навести врсту уговора о организовању издавања и врсту обавезе агента, односно покровитеља емисије

11.4. Навести износ накнаде коју агент, односно покровитељ емисије наплаћује издаваоцу за услуге у вези организовања издавања, односно навести износ разлике у цени по којој покровитељ емисије купује од издаваоца хартије од вредности и продаје исте у поступку издавања

Нема .

11.5. Навести да ли се обавеза агента, односно покровитеља емисије односи на све или на одређени део хартија од вредности које се намеравају издати

Б) ОСНОВНИ ПРОСПЕКТ

1) „Прспект за издавање хартија од вредности, с подацима који се дају у његовој допуни, садржи све битне податке који омогућавају инвеститорима објективну процену финансијског и правног положаја издаваоца хартија од вредности и процену права и обавеза из тих хартија од вредности“

2) "У проспекту за издавање хартија од вредности нису дати подаци који могу утицати на стварање погрешне представе код инвеститора у погледу издаваоца хартија од вредности, хартија од вредности које се намеравају издати и хартија од вредности издаваоца које су већ издате.“

1. ПОДАЦИ О ИЗДАВАОЦУ АКЦИЈА

1.1. Основни подаци

1.1.1. Назив, седиште, адреса, МБ и ПИБ

Акционарско друштво за осигурање „Таково „,
Др. Зорана Ђинђића 15/а Крагујевац
МБ: 06084184, ПИБ 101457935

1.1.2. Број и датум регистрације у Агенцији за привредне регистре

БД 10691/2005. од 06.05. 2005. године

1.1.3. Датум оснивања

22. 07. 1992 . године

1.1.4. Положај издаваоца у оквиру групације

Матично друштво

1.1.4.1. однос према другим предузећима

Удео „Таково осигурања“ ад у капиталу ТВ Канал 9 ДОО , Крагујевац, износи 91,23 % .
Овим учешћем „Таково осигурање“ има статус матичног предузеће у односу на ТВ Канал 9 ДОО које има статус зависног предузећа.

„Таково осигурање“ ад, учествује у акцијском капиталу БДД „Шумадија брокер“ад , Крагујевац, са учешћем од 23, 50 % са којим има статус повезаног лица.

1.1.4.2. Начин повезаности издаваоца са другим правним лицима

Учешће у капиталу.

1.1.4.3. Основа за учешће издаваоца у управљању другима правним лицима, односно основ за учешће других лица у управљању правног лица издаваоца

Удео у капиталу.

1.1.5. Општа акта издаваоца, навести место и време кад и где се може извршити увид у оснивачки акт или статут или друга општа акта издаваоца, са последњим изменама и допунама

Увид у општа акта Друштва може се извршити сваког радног дана у седишту Друштва „ Таково осигурање“ адо, Др. Зорана Ђинђића 15/а, Крагујевац, од 07.30 – 15.00 h као и на месту уписа акција у Срећу банци, ад, Краља Петра I 13

1.2. КАПИТАЛ ИЗДАВАОЦА

1.2.1. Капитал (подаци из последњег финансијског извештаја) на дан 31.12.2008.

1.2.1.1. Укупан капитал 408.793 хиљада динара.

1.2.1.2. Основни капитал 419 488 хиљада динара.

1.2.1.3. Остали капитал 917 хиљада динара.

1.2.1.4. Уписани, а неуплаћени капитал Нема

1.2.1.5. Резерве са емисионом премијом 180.046 хиљада динара.

1.2.1.6. Ревалоризационе резерве 180.046

1.2.1.7. Акумулирани добитак

1.2.1.8 Акумулирани губитак

1.2.1.9. Откупљене сопствене акције

Друштво није стицало сопствене акције

1.2.2. Издате акције

1.2.2.1. Број обичних издатих акција, ЦФИ код и ИСИН број

419 488 акција номиналне вредности 1 000, 00 динара, ЦФИ код ЕСВУФР и ИСИН РСТАКОЕ91984

1.2.2.2. Број преференцијалних издатих акција по класама, ЦФИ код и ИСИН број

Друштво није стицало преференцијалне акције

1.2.2.3. Права из акција по врстама и класама

Власници обичних акција имају следећа права:

- право приступа правним актима и другом документима и информацијама Акционарског друштва
- право учешћа у раду Скупштине акционарског друштва
- право гласа у Скупштини Акционарског друштва, тако да једна акција увек даје право на један глас
- право на исплату дивиденди
- право учешћа у расподели ликвидационог вишка по ликвидацији акционарског друштва
- право пречег стицања акција из нових емисија и заменљивих обвезница
- право располагања свим акцијама у складу са Законом

1.2.2.4. Начин издавања акција

Акције су издате сходно позитивним законским прописима . До сада је Друштво издало пет емисија акција. Акције су издате по основу повећања капитала и из расподеле добити.

I емисија акција – издато је 4 023 акције номиналне вредности 50 000,00 динара. (хомогенизација акција) и прва регистрација у Централни регистар, депо и клиринг хартија од вредности.

II емисија акција, емисија без јавне понуде, расподела резерви Друштва, и издато је 440 акција номиналне вредности једне акције 50 000,00 динара, а на основу Одлуке о дистрибуцији 440 комада акција без јавне понуде по основу расподеле резерви и ревалоризационих резерви која је донета на Скупштини 29.04.2006.

III емисија акција, повећање капитала Друштва путем затворене емисије акција без јавне понуде, унапред познатим купцима - професионалним инвеститорима, када је издато 1 585 акција номиналне вредности једне акције 50 000,00 динара.

IV емисија акција – замена акција ради промене номиналне вредности акција – 6 048 акција номиналне вредности 50 000,00 динара, замењено је издавањем 302 400 акција номиналне вредности једне акције 1 000,00 динара.

V емисија акција – повећање капитала, претварањем резерви у капитал Друштва. Издато је 88 112 акција номиналне вредности једне акције 1000, 00 динара.

1.2.3. Промене на капиталу

1.2.3.1. Наводе се одредбе општих аката издаваоца које се односе на промене Капитала

Одлуке које се односе на промене у капитала доноси Скупштина акционара, кроз измене и допуне Оснивачког акта, а на основу члана 45. тачка 5. оснивачког акта Друштва.

1.2.3.2. Опис промена основног капитала, ревалоризационих и других резерви, уписаног, а неуплаћеног капитала, откупљених сопствених акција, емисионе премије, сопствених акција, укупног капитала (подаци се дају за претходне три године)

ОПИС	Основи капитал	Остали капитал	Неуплаћени уписани капитал	Емисиона премија	Резерве	Ревалоризацион резерве	Нераспоређени добитак	Укупно	Губитак до висине капитала	Нереализовани губици по основу Хов расположивих за продају	Укупно одбитне ставке	Укупно капитал
Почетно стање или стање на дан 1. јануара претходне године	302 400	917		158 500		171 209	82 413	715 439	142 393		142 393	573 046
Исправка материјално значајних грешака и промене рачуноводствених политика - повећање позиције												
Исправка материјално значајних грешака и промене рачуноводствених политика - смањење позиције							10 408	10 408				

Кориговано почетно стање или стање на дан 1. јануара претходне године (р. бр. 1+2-3)	302 400	917		158 500	171 209	72 005	705 031	142 393		142 393	562 638
Емисија акција											
Повећање ревалоризационих резерви					46 492		46 492				
Смањење ревалоризационих резерви					12 136		12 136	142 393			
Нето добитак периода						58 438	58 438				
Нето губитак периода											
Стицање сопствених акција (смањење капитала повећањем одбитних ставки)											
Продаја/отуђење сопствених акција (повећање капитала смањењем обртних ставки)											
Пренос са једног на други облик капитала – повећање позиција	88 112						88 112				
Пренос са једног на други облик капитала – смањење позиција				158 500		72 005	230 505	142 393		142 393	
Смањење капитала на основу расподеле дивиденде											
Смањење капитала по основу обавезе према запосленима											
Остала повећања позиција						8					
Остала смањења позиција											
Укупно повећање по рачунима у претходној години (р. бр. 5+6+8+10+12+16)	88 112				46 492	58 446	193 050				
Укупно смањење по рачунима у претходној години (р. бр. 7+9+11+13+14+15+17)				158 500	12 136	72 005	242 461	142 393		142 393	
Крајње стање или стање на дан 31. децембра претходне године (р. бр. 4+18-19)	390 512	917			205 565	58 446	655 440				655 440
Почетно стање или стање на дан 1. јануара текуће године	390 512	917			205 565	58 446	655 440				655 440
Исправка материјално значајних грешака и промене рачуноводствених политика - повећање позиције											

Исправка материјално значајних грешака и промене рачуноводствених политика - смањење позиције						7 198	7 198				
Кориговано почетно стање или стање на дан 1. јануара текуће године (р. бр. 21+22-23)	390 512	917			205 565	51 248	648 242				648 242
Емисија акција											
Повећање ревалоризационих резерви					99 061		99 061				
Смањење ревалоризационих резерви					124 580		124 580				
Нето добитак периода						4 450	4 450				
Нето губитак периода											
Нереализовани губици по основу ХоВ расположивих за продају								218 055	218 055		
Продаја/отуђење сопствених акција (повећање капитала смањењем обртних ставки)											
Пренос са једног на други облик капитала – повећање позиција	28 976						28 976				
Пренос са једног на други облик капитала - смањење позиција						28 976	28 976				
Остала повећања						33	33				
Остала смањења						358	358				
Укупно повећање по рачунима у текућој години	28 976				99 061	4 483	132 520		218 055	218 055	
Укупно смањење по рачунима у текућој години.					124 580	29 334	153 914				
Крајње стање или стање на дан 31. децембра текуће године	419 488	917			180 046	26 397	626 848		218 055	218 055	408 793

1.2.3.3. Битни елементи оснивачког акта издаваоца о одобреном капиталу, датум доношења длуке и висина повећања капитала
Друштво нема одобрени капитал.

1.2.3.4. Битни елементи оснивачког акта, датум доношења одлуке о условном повећању капитала, висина повећања капитала, број и врста издатих акција, са детаљним описом услова за њихово издавање

1.2.4. Сопствене акције

Друштво није стицало сопствене акције.

1.2.4.1. Број и проценат сопствених акција према класи

1.2.4.2. Време и разлог стицања

1.2.4.3. Подаци о портфељу сопствених акција

1.3. КЊИГОВОДСТВЕНА ВРЕДНОСТ АКЦИЈА И ТРГОВИНА ХАРТИЈАМА ОД ВРЕДНОСТИ ИЗДАВАОЦА

1.3.1. Књиговодствена вредност акција

Књиговодствена вредност акција на основу усвојених финансијских извештаја за 2008 годину и извештаја овлашћеног ревизора износи 974,50 динара .

1.3.1.1. Последња израчуната књиговодствена вредност акција по класама и датуму када је та вредност утврђена, а ако је последња књиговодствена вредност акција израчуната на основу података без извештаја овлашћеног ревизора, онда се наводи и књиговодствена вредност акција утврђена на основу ревидираних података; кратак опис метода који је коришћен за израчунавање књиговодствена вредности акција

Књиговодствена вредност акција на основу усвојених финансијских извештаја за 2008 годину и извештаја овлашћеног ревизора износи 974,50 динара.

Укупна актива Друштва је умањена за дугорочна резервисања и обавезе, подељена укупним бројем издатих акција : $2\ 673\ 856 - 2\ 265\ 063 / 419\ 488 = 974.50$ динара

1.3.2. Трговина хартијама од вредности издаваоца

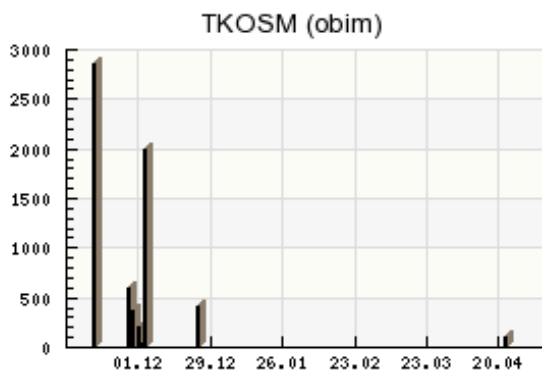
1.3.2.1. Организовано тржиште на коме се тргује акцијама издаваоца

Акцијама се тргује на Београдској берзи ад, Београд

1.3.2.2. Време одређено за трговање тим акцијама

Сваког радног дана сходно Правилима пословања Београдске Берзе.

1.3.2.3. Графички прикази дневних осцилација цене и обима промета у претходних шест месеци - при чему x оса означава датум, а у оса означава цену, односно обим промета



1.3. ИМАОЦИ АКЦИЈА

1.3.1. Име/пословно име имаоца Број % акција са правом гласа

1. Јововић Драган	77 335	18.43557 %
2. Јововић Милан	50 593	12.06065 %
3. Јововић Снежана	44 667	10.64798 %
4. Ауто Таково ДОО	44 259	10.55072 %
5. ЕуроинсИнсуранце груп	41 948	9.99981 %
6. Пробанка дд	23 582	5.6216 %
7. Еуро Балкан Корпоратион	17 681	4.21490 %
8. Фалкон Фамили ЛП	17 201	4.10047 %
9. Проинвестментс АД	15 638	3.72788 %
10. Живковић Снежана	15 000	3.57579 %

Подаци добијени из Централног регистра, депо и клиринг хартија од вредности на дан 08.05.2009. године.

Број и % преференцијалних акција

Друштво нема преференцијалне акције .

У горњој табели се дају подаци за лица која имају више од 5% акција са правом гласа или за десет највећих акционара са правом гласа. На крају табеле се наводи датум када су подаци добијени из Централног регистра.

2. ПОСЛОВАЊЕ, ИМОВИНА И ОБАВЕЗЕ ИЗДАВАОЦА

2.1. ДЕЛАТНОСТ ИЗДАВАОЦА

Уз податке о издаваоцу, ако издавалац има положај матичног друштва, дају се исти подаци и за зависна друштва (у којима издавалац има 25% и више учешћа у основном капиталу) уз пословно име, седиште, матични број зависног друштва и проценат учешћа у капиталу и одлучивању које има матично друштво у зависном друштву

Удео „Таково осигурања“ ад у капиталу ТВ Канал 9 ДОО, Крагујевац, износи 91,23 % .
Овим учешћем „Таково осигурање“ има статус матичног предузеће у односу на ТВ Канал 9 ДОО које има статус зависног предузећа.

Пословно име Друштва	ТВ Канал 9“ ДОО
Седиште	Милоја Павловића 8, 34 000 Крагујевац
Матични број:	017429957
Шифра делатности	92 200
ПИБ	10157871

2.1.1. Основна делатност

66030 – остало осигурање

2.1.1.1. Назив и шифра основне делатности

2.1.2. Приходи од делатности

2.1.2.1. Навести вредност прихода од делатности по основу које издавалац остварује највећи приход за претходне три године

Највећи приходи Друштва остварени су од премија неживотних осигурања (у хиљадама динара
Вредност прихода:

2004. год. 400.184

2005. год. 1.141.661

2006. год. 1.445.753

2007. год. 1.347.132

2008. год. 1.769.587

2.1.3. Положај на тржишту

Пословање Друштва се одвија на тржишту осигурања Србије, где се послује као једно од пет водећих осигуравајућих друштава на нивоу обавезног осигурања од аутоодговорности, уз десетак и више осигуравача овог осигурања. Број осигуравача повећава се у односу на број корисника како привредних друштава тако и грађана, а неспорно је да расте и број осигураних возила.

Конкуренција, која током 2008 године, била у јаком порасту, утицала је на развој портфеља, а у мањем обиму на остварену укупну премију.

2.1.3.1. Процена учешћа издаваоца на тржишту роба и услуга по делатностима издаваоца; главни конкуренти на том тржишту и процена њиховог учешћа на тржишту

Конкуренција која је током 2008. године, била у јаком порасту, утицала је на развој портфеља, а у мањем обиму на остварену укупну премију. Просечна вредност полисе обавезног осигурања од аутоодговорности за коришћење моторних возила је 8.226 динара и повећана је за 11 % у односу на 2007. године.

Мерено према укупном тржишту осигурања у Србији, друштво у односу на укупан број осигуравача (21), бележи учешће од 3,39 %, што указује да друштво у пословању одржава сталност и стабилност, односно нема ризика од неконтролисаног раста или пада портфеља

2.1.4. Послови који се обављају ван седишта

2.1.4.1. Назив места, осим седишта издаваоца, где издавалац врши своју делатност - организационе и пословне јединице и представништва

Огранци:

1. Огранак Сомбор, Венац Радомира Путника 1, Сомбор
2. Огранак Ковин, Соње Маринковић 7, Ковин
3. Огранак Сента, Главна улица 24, Сента
4. Огранак Београд, Милентија Поповића 9, Београд

5. Огранак Смедерево, Његошева 2/1, Смедерево
6. Огранак Пирот, Бранка Радичевића 8, Пирот
7. Огранак Ужице, Обилићева 6, Ужице
8. Огранак Ниш 1, Страхинића Бана бб, Ниш,
9. Огранак Ниш 2, Страхинића Бана бб, Ниш
10. Огранак Ниш 3, Светозара Марковића 18, Ниш
11. Огранак Ниш 5, 7 Јули бр. 3, Ниш
12. Огранак Горњи Милановац, Војводе Мишића 9, Горњи Милановац
13. Огранак Топола, Булевар Краља Александра 13, Топола
14. Огранак Крагујевац, Др. Зорана Ђинђића 15/а, Крагујевац
15. Огранак Врање, Партизански пут 9, Врање
16. Огранак Лесковац, Пана Ђукића 42, Лесковац
17. Огранак Прњавор, Др. Арчибалда Рајса 23, Прњавор
18. Огранак Земун, Дубровачка 8, Земун
19. Огранак Нови Сад, Шајкашка 32, Нови Сад
20. Огранак Лесковац, 2, Косте Стаменковића 3.Ц. Црна Трава 1/9, Лесковац
21. Огранак Нови Сад 2, Хајдук Вељкова 11, Нови Сад
22. Огранак Београд 2, Нехруова 51 а, Нови Београд

Једним делом продаја осигурања се обављала и преко облашћених заступника и то :

1. Агенција за заступање Златко Матушић, Нови Сад
2. Биро за заступање у осигурању заступник у осигурању Љиљана Калабић
3. Агенција за засрупање у осигурању Тадекс ДМБ, Пожаревац
4. Друштво за заступање у осигурању Панта ДОО, Нови Сад
5. Вујин агенција за заступање у осигурању, Љиљана Калабић, Београд
6. СУ полиса за заступање у осигурању, Рума
7. Агенција за заступање у осигурању Феникс ДМ, Вршац
8. Агенција Лукос, Крагујевац
9. Среда банка ад, Крагујевац-закључен уговор крајем године

И преко уговора са овлашћеним представницима, и то:

1. Друштво за посредовање Интера, ДОО Београд
2. Аспект ИФА за посредовање у осигурању доо, Нови Сад
3. Друштво за посредовање у осигурању Посмед, доо Смедерево
4. Друштво за посредовање у осигурању Акорд Плус, доо Нови Сад
5. Друштво за посредовање у осигурању 3 Д Медиатор, доо Београд
6. Друштво за посредовање у осигурању Аспен, доо Београд
7. Друштво за посредовање у осигурању АЦБ, доо Нови Београд
8. Друштво за посредовање у осигурању АПО Плус, доо Нови Београд

2.1.5. Посебне околности

2.1.5.1. Наводе се и друге битне чињенице и околности везане за пословање издаваоца, које могу имати утицаја на податке о пословању издаваоца

У току 2008. године од стране НБС –Сектор за послове надзора над обављањем делатности осигурања, извршена је непосредна контрола пословања Друштва у периоду од 07.05-28.07.2008. године по коме је издато Решење Гувернера бр. 9122 од 23.12.2008. године, Друштву су изречене мере за отклањање незаконитости и неправилности у пословању.

5.Крупан алат – рачунари	11 829
6.Опр. за фоток. и чел. каса	125
7.Опрема за комуналне делатности	61
Укупно.	87 815

2.2.2. Учешће у капиталу других правних лица

Удео „Таково осигурања“ ад у капиталу ТВ Канал 9 ДОО, Крагујевац, износи 91,23 % .
Овим учешћем „Таково осигурање“ има статус матичног предузеће у односу на ТВ Канал 9 ДОО које има статус зависног предузећа.

„Таково осигурање“ ад, учествује у акцијском капиталу БДД „Шумадија брокер“ад, Крагујевац, са учешћем од 23, 50 % са којим има статус повезаног лица.

Основни подаци зависног предузећа и усаглашено стање на дан 31.12.2008.

	у хиљадама динара	% учешћа
Пословно име Друштва	ТВ Канал 9“ ДОО	
Седиште	Милоја Павловића 8, 34 000 Крагујевац	
Матични број:	017429957	
Шифра делатности	92 200	
ПИБ	10157871	
Учешће у капиталу „ТВ Канал 9“	15.302	91. 23%
Дугорочни пласмани	12.115	
потраживања за закуп	919	
-остала потраживања	26	

Основни подаци за повезано лице:

	у хиљадама динара	% учешћа
Пословно име Друштва	БДД Шумадија брокер ад	
Седиште	Др. Зорана Ђинђића 15/а, 34 000 Крагујевац	
Матични број:	17312502	
Шифра делатности	67 120	
ПИБ	101040912	
Учешће у капиталу у БДД Шумадија брокер ад	11 700	32,50 %
потраживања за закуп	18	

2.2.2.1. Назив и седиште правног лица

Учешће капиталног улагања у активи издаваоца

Учешће издаваоца у капиталу правног лица

Право гласа издаваоца у правном лицу у %

Канал 9 ДОО Крагујевац	МБ 17429957 ПИБ 10157871		
Основна делатност	Шифра делатности: 92200		
Приходи од делатности (у 000 дин.)	2006.	2007.	2008.
	19344	22.997	29.833
Нето добитак/губитак (у 000 дин.)	(6943)	(8374)	516
Укупни капитал (у 000 дин.)			
Укупна актива (у 000 дин.)	21980	31279	31.400
Прекиди у пословању	/		
Чланови управе	Ацо Јосовић, Директор		
Развојна политика и стратегија	/		
Положај о тржишту	/		

У горњој табели се дају подаци о улагањима издаваоца којима се остварује учешће издаваоца у капиталу других правних лица у износу од 10% и више.

Ако издавалац има положај матичног друштва, у табели се дају и следећи подаци за зависна друштва:

- делатност;
- чланови управе;
- развојна политика и стратегија;
- укупни добитак/губитак, за претходне три године;
- укупан капитал, за претходне три године;
- укупна актива, за претходне три године

2.2.3. Патенти, концесије, посебне дозволе

Нема.

2.2.3.1. Навести укратко податке о условима и очекиваном трајању одобрених концесија, патената, битнијих комерцијалних уговора, уговора о франшизингу, посебних дозвола за увоз или извоз робе или обављање делатности и сл.

2.2.4. Највећа капитална улагања

2.2.4.1. Опис највећих улагања и повлачења уложених средстава у претходно наведене видове имовине у претходне три године и опис начина на који је финансирана свака од тих инвестиција; опис других битнијих инвестиција и повлачења уложених средстава и начин на који су финансиране те инвестиције

Највеће инвестиције у претходне три године су:

- надоградња пословног објекта у износу 107 958 хиљада динара
- набављена пратећа опрема за надограђени део пословне зграде 32 072 хиљада динара
- улагање у изградњу пословно стамбеног објекта на локацији

Продор у износу 21 991 хиљада динара

Све инвестиције финансиране из сопствених средстава без коришћења кредита.

2.2.5. Заложна права

2.2.5.1. Основни подаци о имовини издаваоца на којој је конституисано право залог: врста залог, вредност заложног добра и заложног потраживања, трајање залог, пословно име заложног повериоца

Нема успостављених заложних права.

2.2.6. Парнични и други поступци

2.2.6.1. Подаци се дају само за значајније поступке који се воде пред судом или органом управе: број поступака у којима је издавалац тужени и укупна вредности свих спорова; број поступака у којима је издавалац тужилац и укупна вредност свих спорова; поступци у вези са правом индустријске својине и злоупотребом монополског положаја наводе се посебно

Друштво води већи број поступака у којима се јавља и као тужилац и као тужени, и ниједан од њих нема значајнију могућност да утиче на материјално правни положај издаваоца. из разлога што је друштво за поступке у којима је тузена страна, извршило резервације у износу довољном за измиривање обавеза док је за поступке у којима је тужилац, извршило исправку потразивања.

Парнични послови су део пословања осигуравајућих друштава.

„Таково осигурање“адо, уредно врши резервисања за обавезе по судским споровима за одговарајући ниво резервисаних штета.

Са стањем на дан 31.03.2009. године друштво као **тужилац** у судском поступку има 515 предмета за наплату регресног дуга од својих осигураника (физицких лица) у износу од 170.499.213,11 хиљада динара.

За сва потразивања за које друштво врши наплату дуга судским путем и јавља се као тужилац друштво је извршило исправку потразивања у целости и исход поступка може само позитивно да утиче на положај издаваоца .

2.2.7. Укупан износ обавеза издаваоца које нису доспеле до дана подношења Захтева

Износ за резервисане обавезе:

Резервисане штете 31.12.2008. износе	761 895 хиљада динара
Резервација за будуће накнаде запосленима износи МРС 19	1 464 хиљада динара

2.2.7.1. Износ обавеза издаваоца по основу банкарских кредита

Нема .

2.2.7.2. Износ обавеза издаваоца по основу издатих дужничких хартија од вредности

Нема.

2.2.7.3. Остале обавезе издаваоца

2.2.8. Укупан износ обавеза издаваоца које нису испуњене о року њиховог доспећа до дана подношења захтева

2.2.8.1. Износ обавеза издаваоца по основу банкарских кредита

2.2.8.2. Износ обавеза издаваоца по основу издатих дужничких хартија од вредности

2.2.8.3. Остале обавезе издаваоца

2.2.9. Запослени

2.2.9.1. Укупан број запослених лица код издаваоца и број запослених у оквиру одређеног степена стручне спреме и просечан број запослених у претходне три године

Квалификациона структура запослених	
Степен стручне спреме	
нкр	14
I	1
II	5
III	92
IV	238
V	13
VI/1	17
VI/2	28
VII / 1	14
VII /2	74
Укупно	494
Просечан број радника у 2008. години је 431.	

	2006	2007	2008
Просечан број запослених	330	353	494

Старосна структура запослених:

Број година зивота	До 30	30 - 40	40 - 50	преко 50	укупно
Број запосл. 31.12.2006.	106	124	87	26	343
Број запосл. 31.12.2007.	110	136	94	30	370
Број запосл. 31.12.2008	161	185	108	40	494

Структура запослених по годинама стажа :

Год.стаза	0 - 5	5 - 10	10 -15	15 - 20	20 - 25	25 - 30	преко 30	укупно
Бр.запосл. 31.12.06.	152	70	40	30	29	15	7	343
бр.запосл. 31.12.07.	153	78	51	24	37	16	11	370
Број зап. 31.12.08.	234	85	72	35	39	18	11	494

Просечна бруто зарада запослених радника за 2008. годину на основу броја радника је 51.107 динара.

2.2.9.2. Укупна вредност обавеза према запосленима

Не постоје неизмирене обавезе према запосленима.

2.3. ФИНАНСИЈСКИ ПОДАЦИ

2.3.1. Подаци из неконсолидованих финансијских извештаја издаваоца за претходне три године

2.3.1.1. Биланса стања

МСФИ (у 000 динара):

АКТИВА:	31.12.2006.	31.12.2007.
УКУПНА АКТИВА	1.871.033	2.239.000
Стална имовина	522.117	694.874
- Неуплаћени уписани капитал		
- Гоодвилл		
- Нематеријална улагања (имовина)	3.763	9.041
- Некретнине постројења опрема и биолошка средства	328.284	458.134
- Дугорочни финансијски пласмани	190.070	227.699
- Учешћа у капиталу	182.283	216.791
- Остали дугорочни финансијски пласмани	7.787	10.908
Обртна имовина - потраживања	1.348.916	1.544.126
- Залихе	10.774	29.357
- Стална средства намењена продаји и средства пословања која се обустављају		
- Краткорочна потрживања пласмани и готовина	1.338.142	1.514.769
- Одложена пореска средства		
Пословна имовина	1.871.033	2.239.000
Губитак изнад висине капитала		
Ванбилансна актива		

Биланс стања пасива МСФИ (у 000 динара):

ПАСИВА:	31.12.2006.	31.12.2007.
УКУПНА ПАСИВА	1.871.033	2.239.000
Капитал и резерве	562.638	655.440
- Основни и остали капитал	303.317	391.429
- Неуплаћени уписани капитал		

- Резерве	158.500	
- Ревалоризационе резерве	171.209	205.565
- Нераспоређена добит	72.005	58.446
- Губитак до висине капитала	142.393	
- Откупљене сопствене акције		
Резервисања и обавезе	1.308.395	1.583.560
- Дугорочна резервисања	84.751	128.022
- Дугорочне обавезе	1.328	1.609
- Краткорочне обавезе	72.695	61.464
- Краткорочне финансијске обавезе		653
- Обавезе по основу сталних средстава намењених продаји и средстава пословања која се обустављају		
- Обавезе по основу штете и уговорних износа	210	
- Обавезе за премију зараде и друге обавезе	67.170	60.811
- Обавезе за порез из резултата	5.315	
- Пасивна временска разграничења	1.139.279	1.387.245
- Одложене пореске обавезе	10.342	5.220
Ванбилансна пасива		

Биланс стања пасива МСФИ (у 000 динара) измена МРС 39 и МСФИ 7:

АКТИВА:	31.12.2007.	31.12.2008.
УКУПНА АКТИВА	2.232.729	2.673.856
СТАЛНА ИМОВИНА – УЛАГАЊА	705.857	846.519
НЕУПЛАЦЕНИ УПИСАНИ КАПИТАЛ		
НЕМАТЕРИЈАЛНА УЛАГАЊА (ИМОВИНА)	8.860	11.995
ГУДВИЛ (ГООДВИЛЛ)		
НЕКРЕТНИНЕ, ПОСТРОЈЕЊА, ОПРЕМА И БИОЛОШКА СРЕДСТВА	458.134	731.038
Некретнине, постројења и опрема који служе за обављање делатности	287.452	549.794
Биолошка средства		
Инвестиционе некретнине	170.682	181.244
ДУГОРОЧНИ ФИНАНСИЈСКИ ПЛАСМАНИ	238.863	103.486
Учешћа у капиталу	227.955	92.958
Зависних правних лица	4.680	

Осталих повезаних (придружених) правних лица		
Осталих правних лица	223.275	92.958
Остали дугорочни финансијски пласмани	10.908	10.528
У повезана правна лица - матична и зависна		
У остала повезана правна лица		
Остали дугорочни финансијски пласмани	10.908	10.528
ОБРТНА ИМОВИНА – ПОТРАЖИВАЊА	1.526.872	1.827.337
ЗАЛИХЕ	29.357	70.811
СТАЛНА СРЕДСТВА НАМЕЊЕНА ПРОДАЈИ И СРЕДСТВА ПОСЛОВАЊА КОЈЕ СЕ ОБУСТАВЉА		
КРАТКОРОЧНА ПОТРАЖИВАЊА, ПЛАСМАНИ И ГОТОВИНА	1.497.515	1.756.526
Потраживања	187.906	281.330
Потраживања за више плацен порез на добитак	3.487	
Краткорочни финансијски пласмани	865.817	925.825
У повезана правна лица – матична и зависна		
У остала повезана правна лица		
Остали краткорочни финансијски пласмани	865.817	925.825
Готовински еквиваленти и готовина	227.836	239.573
Порез на додату вредност		
Активна временска разграничења	46.256	72.383
Унапред плаћени трошкови прибаве осигурања	161.976	232.358
Преносна премија осигурања и саосигурања која пада на терет саосигураваоца и реосигураваоца	4.237	5.057
Резервисане стете осигурања и саосигурања које падају на терет саосигураваоца и реосигураваоца		
ОДЛОЖЕНА ПОРЕСКА СРЕДСТВА		
ПОСЛОВНА ИМОВИНА	2.232.729	2.673.856
ГУБИТАК ИЗНАД ВИСИНЕ КАПИТАЛА		
ВАНБИЛАНСНА АКТИВА		

Биланс стања пасива МСФИ (у 000 динара) измена МРС 39 и МСФИ 7:

ПАСИВА:	31.12.2007.	31.12.2008.
----------------	-------------	-------------

УКУПНА ПАСИВА	2.232.729	2.673.856
КАПИТАЛ И РЕЗЕРВЕ	648.242	408.793
ОСНОВНИ И ОСТАЛИ КАПИТАЛ	391.429	420.405
Акцијски капитал	390.512	419.488
Државни и друштвени капитал		
Улози друштва за узајамно осигурање		
Удели и остали капитал	917	917
НЕУПЛАЦЕНИ УПИСАНИ КАПИТАЛ		
РЕЗЕРВЕ		
РЕВАЛОРИЗАЦИОНЕ РЕЗЕРВЕ	205.565	180.046
НЕРЕАЛИЗОВАНИ ДОБИЦИ ПО ОСНОВУ ХОВ РАСПОЛОЖИВИХ ЗА ПРОДАЈУ		
НЕРЕАЛИЗОВАНИ ГУБИЦИ ПО ОСНОВУ ХОВ РАСПОЛОЖИВИХ ЗА ПРОДАЈУ		218.055
НЕРАСПОРЕЂЕНА ДОБИТ	51.248	26.397
Нераспоређена добит ранијих година	14.466	21.947
Нераспоређена добит текуће године	36.782	4.450
ГУБИТАК ДО ВИСИНЕ КАПИТАЛА		
ОТКУПЉЕНЕ СОПСТВЕНЕ АКЦИЈЕ		
РЕЗЕРВИСАЊА И ОБАВЕЗЕ	1.584.487	2.265.063
ДУГОРОЧНА РЕЗЕРВИСАЊА	126.086	232.556
Математичка резерва животних осигурања		
Резервисања за учешће у добити		
Резервисања за изравнање ризика	126.086	231.092
Резервисања за бонусе и попусте		
Друга дугорочна резервисања		1.464
ДУГОРОЧНЕ ОБАВЕЗЕ	1.609	967
Према матичним и зависним правним лицима		
Према осталим повезаним правним лицима		
Остале дугорочне обавезе	1.609	967
КРАТКОРОЧНЕ ОБАВЕЗЕ	61.464	94.529
Краткорочне финансијске обавезе	653	834
Према матичним и зависним правним лицима		
Према осталим повезаним правним лицима		
Остале краткорочне финансијске обавезе	653	834
Обавезе по основу сталних средстава намењених продаји и средстава		

пословања које се обуставља		
Обавезе по основу штета и уговорених износа		2.033
Обавезе за премију, зараде и друге обавезе	60.811	84.759
Обавезе за порез из резултата		6.903
ПАСИВНА ВРЕМЕНСКА РАЗГРАНИЧЕЊА	1.390.108	1.918.975
Преносне премије	689.499	938.386
Животних осигурања		
Неживотних осигурања	689.499	938.386
Саосигурања, реосигурања и ретроцесија		
Резервисане штете	553.985	761.895
Животних осигурања		
Неживотних осигурања	553.985	761.895
Удели у штетама саосигурања, реосигурања и ретроцесија		
Друга пасивна временска разграничења	146.624	218.694
Одложене пореске обавезе	5.220	18.036
Ванбилансна пасива		

2.3.1.2. Биланса успеха

Биланс успеха МСФИ (у 000 динара)

ПРИХОДИ И РАСХОДИ:	31.12.2006.	31.12.2007.
УКУПНИ ПРИХОДИ	1.471.137	1.603.867
Пословни (функционални) приходи	1.333.300	1.437.488
- Приходи од премија осигурања и саосигурања	1.309.760	1.396.846
- Приходи од премија реосигурања и ретроцесија		
- Повећање преносних премија осигурања саосигурања реосигурања и ретроцесија за неистекле ризике		
- Приходи од послова непосредно повезаних с пословима осигурања	1.635	16.587
- Приходи од депоновања и улагања (инвестирања) средстава техничких резерви осигурања, реосигурања и ретроцесија	16.765	19.127

- Остали пословни приходи	5.140	4.928
Финансијски приходи осим финансијских прихода по основу средстава техничких резерви	16.765	19.127
Приходи по усклађивању вредности имовине и остали приходи	121.072	147.252
Ванредни приходи		
УКУПНИ РАСХОДИ	1.388.753	1.552.503
Пословни (функционални) расходи	543.249	746.363
- Расходи за дугорочна резервисања и функционалне доприносе	173.690	118.102
- Расходи накнада штета и уговорних износа	362.595	417.429
- Резервисане штете повећање	17.291	221.225
- Резервисане штете смањење		
- Регрес - приход по основу регреса	11.688	22.617
- Повећање осталих техничких резерви нето		
- Смањење осталих техничких резерви нето	494	1.451
- Расходи за бонусе и попусте		
- Расходи по основу депоновања и улагања средстава техничких резерви		
- Остали пословни расходи	1.855	13.675
ТРОШКОВИ СПРОВОЂЕЊА ОСИГУРАЊА	594.440	660.218
- Трошкови прибаве	337.021	452.317
- Трошкови управе	218.899	177.576
- Остали трошкови спроводјења осигурања	38.520	30.325
- Провизије од реосигурања и ретроцесије		
Финансијски расходи осим финансијских расхода по основу средстава техничких резерви	57.344	2.883
Расходи по основу обезвредјивања имовине и остали расходи	193.720	143.039
Ванредни расходи		
Нето добитак пословања које се обуставља		
Нето губитак пословања које се обуставља	18.903	1.565
Добит пре опорезивања	63.481	49.799

Губитак пре опорезивања		
Порез на добит		
Добитак по основу креирања одложених пореских средстава и смањења одложених пореских обавеза		6.950
Губитак по основу креирања одложених пореских средстава и смањења одложених пореских обавеза	596	
НЕТО ДОБИТ	62.885	56.749
НЕТО ГУБИТАК		
НЕТО ДОБИТАК КОЈИ ПРИПАДА МАЊИНСКИМ УЛАГАЧИМА		
НЕТО ДОБИТАК КОЈИ ПРИПАДА ВЛАСНИЦИМА МАТИЧНОГ ПРАВНОГ ЛИЦА		
ЗАРАДА ПО АКЦИЈИ		244
Основна зарада по акцији		244
Умањена зарада по акцији		

Биланс успеха МСФИ (у 000 динара) измена МРС 39 и МСФИ 7:

ПРИХОДИ И РАСХОДИ:	31.12.2007.	31.12.2008.
ПОСЛОВНИ (ФУНКЦИОНАЛНИ) ПРИХОДИ	1.406.813	1.559.278
Приходи од премија осигурања и саосигурања	1.357.556	1.499.341
Обрачуната премија животних осигурања и саосигурања		
Обрачуната премија неживотних осигурања и саосигурања	1.347.132	1.769.587
Премија пренета у саосигурање - пасивна		
Премија пренета у реосигурање	22.358	21.358
Повећање преносних премија осигурања и саосигурања		248.888
Смањење преносних премија осигурања и саосигурања	32.782	
Приходи од премија реосигурања и ретроцесија		
Обрачуната премија реосигурања и ретроцесија		
Провизије из послова реосигурања и ретроцесија		
Премија пренета ретроцесијом реосигурања и ретроцесија		
Повећање преносних премија		

реосигурања и ретроцесија		
Смањење преносних премија реосигурања и ретроцесија		
Повећање преносних премија осигурања, саосигурања, реосигурања и ретроцесија за неистекле ризике		
Приходи од послова непосредно повезаних с пословима осигурања	27.501	27.986
Приходи од депоновања и улагања (инвестирања) средстава техничких резерви осигурања, реосигурања и ретроцесија	16.828	27.385
Остали пословни приходи	4.928	4.566
ПОСЛОВНИ (ФУНКЦИОНАЛНИ) РАСХОДИ	746.807	777.449
Расходи за дугорочна резервисања и функционалне доприносе	116.165	171.758
Математичка резерва животних осигурања, осим добровољног пензијског осигурања		
Математичка резерва добровољног пензијског осигурања		
Допринос за превентиву	13.847	15.522
Ватрогасни допринос	428	1.228
Допринос Гарантном фонду	59.105	48.538
Резервисања за изравнање ризика	42.785	105.006
Остали расходи за дугорочна резервисања и функционалне доприносе		1.464
Расходи накнада штета и уговорених износа	417.429	417.333
Ликвидиране штете и уговорени износи животних осигурања		
Ликвидиране штете неживотних осигурања	411.301	396.634
Ликвидиране штете – удели у штетама саосигурања		
Ликвидиране штете – удели у штетама реосигурања и ретроцесија		
Расходи извиђаја, процене, ликвидације и исплате накнада штета и уговорених износа	52.266	68.464
Приходи од учешћа саосигурања у накнади штета		
Приходи од учешћа реосигурања и ретроцесија у накнади штета	46.138	47.765
Резервисане штете – повећање	223.606	207.910

Резервисане штете – смањење		
Резервисане штете животних осигурања		
Резервисане штете животних осигурања		
Резервисане штете неживотних осигурања	554.090	761.895
Резервисане штете неживотних осигурања	330.484	553.985
Резервисане штете саосигурања, реосигурања и ретроцесија		
Резервисане штете саосигурања, реосигурања и ретроцесија		
Повећање резервисаних штета – удела саосигураваоца, реосигураваоца и ретроцесионара у штетама		
Смањење резервисаних штета – удела реосигурања, односно ретроцесионара у штетама		
Регрес – приходи по основу регреса	22.617	24.826
Повећање осталих техничких резерви - нето		
Смањење осталих техничких резерви - нето	1.451	
Расходи за бонусе и попусте		
Расходи по основу депоновања и улагања (инвестирања) средстава техничких резерви	13.675	5.274
Остали пословни расходи		
ДОБИТ – БРУТО ПОСЛОВНИ РЕЗУЛТАТ	660.006	781.829
ГУБИТАК - БРУТО ПОСЛОВНИ РЕЗУЛТАТ		
ТРОШКОВИ СПРОВОЂЕЊА ОСИГУРАЊА	660.399	846.787
Трошкови прибаве	452.317	586.516
Провизије	21.627	19.204
Остали трошкови прибаве	430.690	567.312
Промена разграничених трошкова прибаве - повећање		
Промена разграничених трошкова прибаве - смањење		
Трошкови управе	177.757	221.653
Амортизација	16.220	19.574
Трошкови материјала, енергије, услуга и нематеријални трошкови	54.392	62.339

Трошкови зарада, накнада зарада и остали лични трошкови	79.015	103.424
Остали трошкови управе	28.130	36.316
Остали трошкови спровођења осигурања	30.325	38.618
Провизије од реосигурања и ретроцесија		
ПОСЛОВНА ДОБИТ – НЕТО ПОСЛОВНИ РЕЗУЛТАТ		
ПОСЛОВНИ ГУБИТАК - НЕТО ПОСЛОВНИ РЕЗУЛТАТ	393	64.958
ФИНАНСИЈСКИ ПРИХОДИ, ОСИМ ФИНАНСИЈСКИХ ПРИХОДА ПО ОСНОВУ СРЕДСТАВА ТЕХНИЧКИХ РЕЗЕРВИ	19.127	22.161
ФИНАНСИЈСКИ РАСХОДИ, ОСИМ ФИНАНСИЈСКИХ РАСХОДА ПО ОСНОВУ СРЕДСТАВА ТЕХНИЧКИХ РЕЗЕРВИ	2.883	73.678
ПРИХОДИ ОД УСКЛАЂИВАЊА ВРЕДНОСТИ ИМОВИНЕ И ОСТАЛИ ПРИХОДИ	146.161	297.548
РАСХОДИ ПО ОСНОВУ ОБЕЗВРЕЂЕЊА ИМОВИНЕ И ОСТАЛИ РАСХОДИ	127.204	157.879
ДОБИТАК ИЗ РЕДОВНОГ ПОСЛОВАЊА ПРЕ ОПОРЕЗИВАЊА	34.808	23.194
ГУБИТАК ИЗ РЕДОВНОГ ПОСЛОВАЊА ПРЕ ОПОРЕЗИВАЊА		
НЕТО ДОБИТАК ПОСЛОВАЊА КОЈЕ СЕ ОБУСТАВЉА		
НЕТО ГУБИТАК ПОСЛОВАЊА КОЈЕ СЕ ОБУСТАВЉА	1.565	3.954
ДОБИТАК ПРЕ ОПОРЕЗИВАЊА	33.243	19.240
ГУБИТАК ПРЕ ОПОРЕЗИВАЊА		
ПОРЕЗ НА ДОБИТАК		
Порез на добитак	3.411	11.880
Добитак по основу креирања одложених пореских средстава и смањења одложених пореских обавеза	6.950	
Губитак по основу смањења одложених пореских средстава из претходних година и креирања одложених пореских обавеза		2.910
НЕТО ДОБИТАК	36.782	4.450
НЕТО ГУБИТАК		
НЕТО ДОБИТАК КОЈИ ПРИПАДА		

МАЊИНСКИМ УЛАГАЧИМА		
НЕТО ДОБИТАК КОЈИ ПРИПАДА ВЛАСНИЦИМА МАТИЧНОГ ПРАВНОГ ЛИЦА		
ЗАРАДА ПО АКЦИЈИ	154	11
Основна зарада по акцији (у динарима без пара)	154	11
Умањена (разводњена) зарада по акцији (у динарима без пара)		

На основу Решења НБС 9122/ 23122008 Друштво је спровело исправке већ спроведених књижења у налозима 7155 од 30.06.2008. и 7191 од 31.07.2008. и извршило књижење у налогу 7363 од 26.12.2008. преко корекције почетног стања. Корекција билансних позиција извршена је у 2008. години на терет резултата, у складу са МРС8.

1. Спроведена је корекција мање обрачунате амортизације, на нематеријалним улагањима за 180.000
2. Корекција смањења опште исправке дугорочних пласмана у акције Цреду банке ад, Крагујевац спроведена за износ 11 164 хиљада динара.
3. Корекцијом је извршено прекњижавање стања потраживања по основу резервисаних штета из реосигурања на конто 271 у износу од 41 441 хиљада динара, што је утицало на смањење опште резервације и потраживања за 1 867 хиљада динара.
4. Корекција више обрачунате опште исправке потраживања по основу закупа спроведена за 166 хиљада динара
5. Корекција по основу мање укалкулисаних потраживања за камату у износу од 723 хиљада динара.
6. Корекција опште обрачунате исправке акција намењених трговини спроведено за 16 005 хиљада динара.
7. Примене преко прихода и расхода спроведене су само у делу прихода и расхода за 2007. годину а стање по почетном стању пренесено је на нераспоређену добит ранијих година. Корекција резултата настала је као последица спроведених корекција следећих позиција биланса успеха:

АОП 208 смањење преносне премије осигурања приход расход – 39 290

АОП 505 смањење резерве за изравњање ризика -1937

АОП 240 повећање трошкова резервација штета 2 381

АОП 261 повећање трошкова амортизације 181

Нераспоређена добит из ранијих година коригована је за износ 8 хиљада динара.

2.3.1.3. Извештај о новчаним токовима

ПОЗИЦИЈА	АОП	31.12.2008	31.12.2007	31.12.2006
1	2	3	4	
А. ТОКОВИ ГОТОВИНЕ ИЗ ПОСЛОВНИХ АКТИВНОСТИ				
И. ПРИЛИВИ ГОТОВИНЕ ИЗ ПОСЛОВНИХ АКТИВНОСТИ (од 1 до 5)	301	2,297,790	1,610,416	1,664,113
ИИ. ОДЛИВИ ГОТОВИНЕ ИЗ ПОСЛОВНИХ АКТИВНОСТИ (од 1 до 9)	307	1,868,211	1,365,537	1,267,897
ИИИ. НЕТО ПРИЛИВ ГОТОВИНЕ ИЗ ПОСЛОВНИХ АКТИВНОСТИ (И - ИИ)	317	429,579	244,879	396,216
ИВ. НЕТО ОДЛИВ ГОТОВИНЕ ИЗ ПОСЛОВНИХ АКТИВНОСТИ (ИИ - И)	318	0	0	0
Б. ТОКОВИ ГОТОВИНЕ ИЗ АКТИВНОСТИ ИНВЕСТИРАЊА				
И. ПРИЛИВИ ГОТОВИНЕ ИЗ АКТИВНОСТИ ИНВЕСТИРАЊА (од 1 до 5)	319	11,163	157,421	58,659
ИИ. ОДЛИВИ ГОТОВИНЕ ИЗ АКТИВНОСТИ ИНВЕСТИРАЊА (од 1 до 4)	325	426,740	274,292	669,289
ИИИ. НЕТО ПРИЛИВ ГОТОВИНЕ ИЗ АКТИВНОСТИ ИНВЕСТИРАЊА (И - ИИ)	330	0	0	0
ИВ. НЕТО ОДЛИВ ГОТОВИНЕ ИЗ АКТИВНОСТИ ИНВЕСТИРАЊА (ИИ - И)	331	415,577	116,871	- 610,630
Ц. ТОКОВИ ГОТОВИНЕ ИЗ АКТИВНОСТИ ФИНАНСИРАЊА				
И. ПРИЛИВИ ГОТОВИНЕ ИЗ АКТИВНОСТИ ФИНАНСИРАЊА (од 1 до 3)	332	0	0	237,250
ИИ. ОДЛИВИ ГОТОВИНЕ ИЗ АКТИВНОСТИ ФИНАНСИРАЊА (од 1 до 4)	336	677	423	369
ИИИ. НЕТО ПРИЛИВ ГОТОВИНЕ ИЗ АКТИВНОСТИ ФИНАНСИРАЊА (И - ИИ)	341			236,881
ИВ. НЕТО ОДЛИВ ГОТОВИНЕ ИЗ АКТИВНОСТИ ФИНАНСИРАЊА (ИИ - И)	342	677	423	0
Д. СВЕГА ПРИЛИВИ ГОТОВИНЕ (301+319+332)	343	2,308,953	1,767,837	1,960,022
Е. СВЕГА ОДЛИВИ ГОТОВИНЕ (307+325+336)	344	2,295,628	1,640,252	1,937,555
Ф. НЕТО ПРИЛИВИ ГОТОВИНЕ (343-344)	345	13,325	127,585	22,467
Г. НЕТО ОДЛИВИ ГОТОВИНЕ (344-343)	346	0	0	0
Х. ГОТОВИНА НА ПОЧЕТКУ ОБРАЧУНСКОГ ПЕРИОДА	347	227,836	102,564	82,161
И. ПОЗИТИВНЕ КУРСНЕ РАЗЛИКЕ ПО ОСНОВУ ПРЕРАЧУНА ГОТОВИНЕ	348	1,949	5	1,187
Ј. НЕГАТИВНЕ КУРСНЕ РАЗЛИКЕ ПО ОСНОВУ ПРЕРАЧУНА ГОТОВИНЕ	349	-3,537	-2,318	- 3,251
К. ГОТОВИНЕ НА КРАЈУ ОБРАЧУНСКОГ ПЕРИОДА	350	239,573	227,836	102,564

2.3.1.4. Извештај о променама на капиталу

ОПИС	Основи капитал	Остали капитал	Неуплаћени уписани капитал	Емисиона премија	Резерве	Ревалоризацион резерве	Нераспоређени добитак	Укупно	Губитак до висине капитала	Нереализовани губици по основу ХОВ расположивих за продају	Укупно одбитне ставке	Укупно капитал
Почетно стање или стање на дан 1. јануара претходне године	302 400	917		158 500		171 209	82 413	715 439	142 393		142 393	573 046
Исправка материјално значајних грешака и промене рачуноводствених политика - повећање позиције												
Исправка материјално значајних грешака и промене рачуноводствених политика - смањење позиције							10 408	10 408				
Кориговано почетно стање или стање на дан 1. јануара претходне године (р. бр. 1+2-3)	302 400	917		158 500		171 209	72 005	705 031	142 393		142 393	562 638
Емисија акција												
Повећање ревалоризационих резерви						46 492		46 492				
Смањење ревалоризационих резерви						12 136		12 136	142 393			
Нето добитак периода							58 438	58 438				
Нето губитак периода												
СТИЦАЊЕ СОПСТВЕНИХ АКЦИЈА (смањење капитала повећањем одбитних ставки)												
ПРОДАЈА/ОТУЂЕЊЕ СОПСТВЕНИХ АКЦИЈА (повећање капитала смањењем обртних ставки)												
Пренос са једног на други облик капитала – повећање позиција	88 112							88 112				
Пренос са једног на други облик капитала – смањење позиција				158 500			72 005	230 505	142 393		142 393	
Смањење капитала на основу расподеле дивиденде												

Смањење капитала по основу обавезе према запосленима												
Остала повећања позиција						8						
Остала смањења позиција												
Укупно повећање по рачунима у претходној години (р. бр. 5+6+8+10+12+16)	88 112				46 492	58 446	193 050					
Укупно смањење по рачунима у претходној години (р. бр. 7+9+11+13+14+15+17)			158 500		12 136	72 005	242 461	142 393			142 393	
Крајње стање или стање на дан 31. децембра претходне године (р. бр. 4+18-19)	390 512	917			205 565	58 446	655 440					655 440
Почетно стање или стање на дан 1. јануара текуће године	390 512	917			205 565	58 446	655 440					655 440
Исправка материјално значајних грешака и промене рачуноводствених политика - повећање позиције												
Исправка материјално значајних грешака и промене рачуноводствених политика - смањење позиције						7 198	7 198					
Кориговано почетно стање или стање на дан 1. јануара текуће године (р. бр. 21+22-23)	390 512	917			205 565	51 248	648 242					648 242
Емисија акција												
Повећање ревалоризационих резерви					99 061		99 061					
Смањење ревалоризационих резерви					124 580		124 580					
Нето добитак периода						4 450	4 450					
Нето губитак периода												
Нереализовани губици по основу ХоВ расположивих за продају									218 055		218 055	
Продаја/отуђење сопствених акција (повећање капитала смањењем обртних ставки)												
Пренос са једног на други облик капитала – повећање позиција	28 976						28 976					

Пренос са једног на други облик капитала - смањење позиција						28 976	28 976				
Остала повећања						33	33				
Остала смањења						358	358				
Укупно повећање по рачунима у текућој години	28 976				99 061	4 483	132 520		218 055	218 055	
Укупно смањење по рачунима у текућој години.					124 580	29 334	153 914				
Крајње стање или стање на дан 31. децембра текуће године	419 488	917			180 046	26 397	626 848		218 055	218 055	408 793

2.3.1.5. Значајна објашњења појединих позиција из финансијских извештаја садржаних у напоменама уз финансијске извештаје

Корекција почетног стања

На основу Решења НБС број 9122/23.12.2008 Друштво је спровело исправке већ спроведених књижења у налозима 7155/30.06.2008 и 7191/31.07.2008 и извршило књижења у налогу 7363/26.12.2008 преко корекције почетног стања..

У саставу овог извештаја даје се преглед коригованог Биланса стања и Биланса успеха и за 2007-му годину као и стања у колони 4(претходна година) Биланса стања и Биланса успеха 31.12.2008.год. .

Биланс стања на дан 31.12.2007.године пре и после корекције у 000-дин.

АКТИВА	напомене 31.12.2007	корекција	п.с 1.01.08
решењеНБС и изв.ревизије			
СТАЛНА ИМОВИНА	1.	694 874	705 857
Нематеријално улагање	1.1	9 041	8 860
Некретн.постр.и опрема	1.2.	458 134	458 134
Дугорочни фин.пласм.	1.3	. 227 699	238 863
ОБРТНА ИМОВИНА	2.	1 544 126	1 526 872
Залихе	2.1.	29 357	29 357
Кр.потр.пласм.гот.и авр	2.2	1 514 769	1 497 515
УКУПНА АКТИВА		2 239 000	2 232 729
ПАСИВА			
КАПИТАЛ И РЕЗЕРВЕ	3.	655 440	648 242
Основни и остали капитал	3.1.	391 429	391 429

Резерве	3.2.			
Ревалориз.резерве	3.3.	205 565		205 565
ДОБИТ		58 446		51 248
Нераспоређ.доб.из ран.год.		8	+ 14458	14 466
Добит	3.4	58 438	- 21656	36 782
Губитак до вис.капитала				
РЕЗЕРВ.И ОБАВЕЗЕ	4.	1 583 147	+445	1 584 005
Дугор.резервисања	4.1.	128 022	- 1936	126 086
Дугор.обавезе	4.2	1609		1 609
Краткор.обавезе	4.3.	61 464		61 464
ПВР	4.4.	1 387 245		1 389 626
Преносне премије	4.4.1.	689 499		689 499
Резервисане штете	4.4.2.	551 604	+2381	553 985
Друга пвр	4.4.3.	146 142	+482	146 624
Одложене пор.об.	4.5	5 220		5 220
УКУПНА ПАСИВА		2 239 000	-6753	2 232 729
Биланс успеха за период 01.01.2007-31.12.2007.године у 000 дин.				
		31.12.2007	корекција	п.с 1.01.2008
УКУПНИ ПРИХОДИ		1 612 241	-40140	1 572 101
ПОСЛ. ПРИХОДИ	6.1.	1 445 862		1 406 572
Прих. од прем.осигур.	6.1.1.	1 396 846	-39290	1 357 556
прих.од ост.послпва	6.1.2.	27 501		27 501
прих.од деп.и улаг.	6.1.3	16 587		16 587
остали пос.приходи	6.1.4	4 928		4 928
ФИН. ПРИХОДИ	6.2.	19 127	+241	19 368
ПР. ОД УСКЛ. ИМОВ.	6.3.	147 252	- 1091	146 161
УКУПНИ РАСХОДИ		1 554 068	-15210	1 538 858
ПОСЛ. РАСХОДИ	5.1.	746 363	+444	746 807
ТР СПР. ОСИГУР.	5.2.	660 218	+181	660 399
ФИН. РАСХОДИ	5.3.	2 883		2 883
Р.ПО ОСН.ОБЕЗВ.ИМ.	5.4.	143 039	-15835	127 204
нето губ.посл. који се обус.	5.5	1 565		1 565
ДОБИТ ПРЕ ОПОРЕЗИВ.		58 173	-24930	33 243
ГУБИТАК				
порез на добит	7.1	6 685	-3274	3 411
одлож.пореска обавеза /сед	7.2	(6 950)		(6950)
ДОБИТ		58 438	- 21 656	36 782

1.1. По решењу НБС тачка 1.1 и по записнику НБС 3.9.1

конто/ група сад.вр.	износ потразивања	исправке вред.	опсте исправке
014	7 059	2 782	4 277
015	4 764		4 764
коркција 014		181	-181
укупно 01			8860

Спроведена корекција мање обрачунате амортизације на нематеријалним улагањима за 181 хиљаду динара

13.По Решењу НБС тачка 1.2 и по Записнику НБС тачка 3.3.2.2

конто/ група сад.вр.	износ потразивања	исправке вред.	опсте исправке
030	27 002	15 302	7 020 4 680
032	223 275		11 164 212 111
коркција 032			-11164 +11164
033	12 115	12 115	---
034	8 668		571 8 097
038	2 914	100	3 2 811
Укупно	273 974	27 517	7594 238863

Учешћа и улагања су вреднована по трошку набавке, а накнадно вредновање се спроводи преко прихода односно расхода периода у складу са одговарајућим МРС 39 и Политиком Друштва. Опста резервација дугорочних пласмана урађена на основу одлуке НБС о процењивању билансних позиција.

Корекција смањења опште исправке дугорочних пласмана у акције "Credy банке" спроведена за износ 11164 хиљаде динара.

2.2.По Решењу НБС тачка 1.2 и по Записнику НБС тачка 4.2

Потраживања по учшћу у штетама реосигурања износе:

конто /група	износ потразивања	исправ. потраз.	опста исправ.	сад.вред.
205 реос.у земљи	20 165		1008	19 157
206 реос.у иностр. по ЗК.	22 436		1122	21 314
корекција	-41 441		-1867	-39 574
укупно	1 160		263	897

Корекцијом извршено прекњижавање стања потраживања по основу резервисаних штета из реосигурања на конто 271 у износу 41 441 хиљада динара што је

утицало и на смањења опште резервације потраживања за 1867 хиљада динара (уа конто 2096 је 1122 хиљада динара и за 2095 је износ од 745 хиљада динара)

2.2. По Решењу НБС тачка 1.2 и по Записнику НБС тачка 3.1.4

конто /група	износ потраживања	исправка потраз.	опста исправ.	сад.вр.
212 регр.потраживања	159 166	35 422	337	123 407
214 усл.испл.стете	478	389	4	85
218 из специф.послова	2 492	1 758	183	551
корекција 218			-166	+166
укупно 21	162 136	37 569	358	124 209

Корекције висте обрачунате опште исправке потраживања по основу закупа спроведене за 166 хиљада динара.

2.2. По Решењу тачка 2.2.и по Записнику НБС тачка 3.5.1

конто /група	износ потраживања	исправка потраз.	опста исправ.	сад.врд.
220 камата	8 800	4 439	943	3 418
корекција	723			723
221 од радника	9 747	8 214	104	1 429
222 од организација	1 495		75	1 420
224 за порезе и доприн.	180	180		
223 висте пл. порез на до.	213			213
228 остала потраз.	180 643	123 506	10 525	46 612
укупно 22	201 801	136 339	11 647	53 815

Корекција по основу мање укалкулисаних потраживања за камату у износу за 723 хиљаду динара

2.2 По Решењу НБС тачка 1.2 и по Записнику НБС тачка 3.4.1

конто /група	износ потраживања	исправка потраз.	опста исправ.	сад.вре.
232 депозити	35 982	578	1 771	33 633
236 потраз.за ХВО	807 326		16 005	791 321
корекција 236			- 16 005	+16005
238 потр.за остале хво	29 048	4 190		24 858
укупно	872 356	4 768	1 771	865 817

Корекције висте обрачунате опште исправке акција намењених трговини спроведена за 16.005 хиљаде динара .Примене преко прихода и расхода споведене само у делу прихода и расхода за 2007-му а стање по почетном стању пренесено на нераспоређену добит ранијих година (5096).

2.2 По Решењу тачка 1.2 и по Записнику НБС тачка 2.3.1

конто /група	износ потразивања	
275 преносна премија реосигурања	6 546	
корекција	- 6 546	
+ 4 237		
укупно 275	4 237	
279 остала АВР	41 795	
корекција по мишљењу овл.рев.	- 32 743	
271-са 205,206	+41 441	напомена 2.2
на 275	- 4 237	
укупно 279	46 256	

Корекције спроведене по тачки 4. Мишљењу овлашћеног ревизора за износ 32 743 хиљаде динара по основу више обрачунатог смањења преносне премије и више приказаних активних временских разграничења.

Корекција више обрачунате преносне премије реосигурања (за износ 6546 хиљада динара а требало је 4237 хиљада динара који је иначе књижен на конто 279) због чега су извршена прекњижавања са 279 на 275 и износа који је био на 275 (6546) књижен као корекција резултата.

Друштво је у 2007-ој години применило Упуство о обрачуну преносних премија осигурања и преносне премије реосигурања .Пристап разграничењу трошкова Доприноса гарантног фонда ,ватрогасног доприноса, реосигурања по зеленој карти није био у складу са чланом 108. Закона о осигурању .Корекција билансних позиција извршена је у 2008-ој години на терет резултата у складу са МРС 8. Упуство о обрачуну преносних премија осигурања и преносне премије реосигурања је измењено у складу са Решењем 9122/23.12.08.

3.По Решењу НБС тачка 1.2 и по Записнику НБС тачке 3.4.1.и 3.3.2.2

Корекција добити из ранијих година повезана је са спроведеним корекцијама укидања општитх исправки акција "Cреду банке "група 032-039 и акција намењених трговању група 236 -239за износ стања спроведених исправки из ранијих година.

конто	укупно стање 31.12.07.	поц,стање.1.01.07	промене у 2007-ој
039	11 164	9362	1802
239	16 005	5096	10 909 (12000-1091)

14 458

Корекције су описане у напменама 1.3 и 2.2.

Нераспоређена добит текуће године.

Друство је у посматраном периоду исказало позитиван резултат пословања пре корекције у износу 58 438 хиљада динара.

конто /група	износ
340 нер.доб.ранијих година	8
корекција	14 458
укупно 340	14 466
341 добит текуће године	58 438
корекција	- 21 656
укупно 341	36 782
УКУПНО ДОБИТ(340+341)	51 248

Корекција резултата настала је као последица спроведених корекција следећих позиција Биланса успеха:

приход	расход	
1. АОП 208 смањење преносне премије осигурања за	- 39 290	
2. АОП 505 смањење резерве за изравнање ризика		- 1 937
3. АОП 240 повећање троскова резервације стета		2 381
4. АОП 261 повећање троскова амортизације		181
5. АОП 217 повећање прихода од камата	241	
6. АОП 271 смањење прихода од ускл. вред.	-1091	
7. АОП 272 смањење раскова од ускл. вредн.		- 15 835

- 40 140	-15 210	
8. АОП 280 смањење пореза на добит		- 3 274

-40140	- (-18 484)=21656	

4. По Решењу НБС тачка 1.2 и Записнику НБС тачка 2.3.2

4.1. Дугорочна резервисања

Ово резервисање представља расход по основу обрачунавања резерви за изравнање ризика. Обрачун извршен у складу са законским прописима и одлукама НБС и актима пословне политике резервисано је 128 022 хиљаде динара пре корекције.

Корекција спроведена на основу мање обрачунатих насталих непријављених стета по Записнику НБС тачка 2.3.2. које су довеле до смањења ових резервисања за износ 1 937 хиљада динара.

Резерве за изравнање ризика после спроведене корекције 126 086 хиљада динара.

4.4.2. Резервисане штете

Корекција спроведена на основу мање обрачунатих насталих непријављених штета по Записнику НБС тачка 2.3.2. за износ 2 381 хиљада динара.

Укупно резервисане штете обавезних неживотних осигурања после корекције износе од 553 985 хиљада динара.

4.4.3. Друга пасивна временска разграничења

По решењу НБС тачка 1.2 извршено је формирање потразивања по основу камата за део будућих прихода у износу од 482 хиљаде динара.

6.1.1. По решењу НБС тачка 1.2 и Записнику НБС 2.3.1

Корекција спроведена на основу Мишљења овлашћеног ревизора тачка... у износу 32743 хиљаде динара и Записника НБС тачка 2.3.1 у износу 6 546 хиљада динара. Укупно смањење позиције АОП 208 је за 39290 хиљада. Смањење ове позиције извршено је преко резултата сто је и приказано у напмени 3.4.

После спроведених корекција смањење преносних премија билансирано је у износу 32 782 хиљаде динара.

6.1.3. По решењу НБС тачка 1.2 и Записника тачка 3.5.1

Приходи настали по основу обрачунатих камата на краткорочно депонована средства код пословних банака у износу 16 587 хиљада дин. пре корекције.

Корекција мање укалкулисаих прихода од камата за депонована средства у износу 241 хиљада динара спроведена у складу са Записником НБС тачка 3.5.1.

Приходи настали по основу обрачунатих камата на краткорочно депонована средства код пословних банака после корекције износи 16 828 хиљада дин.

6.3. По решењу НБС тачка 1.2 и Записника тачка 3.4.1

Ове приходе чине приходи од наплаћених отписаних потраживања, добици од продаје хартија од вредности, накнадно утврђени приходи, приходи од смањења обавеза, приходи од усклађивања вредности некретнина и дугор. финансијских пласмана и остали финансијски приходи у износу од 147 252 хиљаде динара. пре корекције

Корекција смањења ове врсте прихода за 1091 хиљаду динара (износ оприходовање исправке) настала је по основу укидања опште резервације акција намењених трговању спроведена у складу са Записником НБС тачка 3.4.1.

Приходи од усклађивања вредности некретнина и дугор. финансијских пласмана и остали финансијски приходи после корекције износи 146 161 хиљаде динара.

5.1. По решењу НБС тачка 1.2 и Записника тачка 2.3.4

Расходи резервисања за изравнање ризика обрачунавају се на основу актуелних прописа и за 2007-му износе 44 722 хиљада дин. пре корекције.

Корекција спроведена на основу мање обрачунатих насталих непријављених штета по Записнику НБС тачка 2.3.2. које су довеле до смањења ових резервисања за износ 1 937 хиљада динара.

Расходи резервисања за изравнање ризика после спроведене корекције износе 42785 хиљада динара.

Обухват резервисаних штета дат је у напмени 4.4.2. уз биланс стања у износу 551 709 хиљада дин пре корекције која је за износ 2381 хиљада динара коригована и после корекције износе 554 090 хиљада динара (напомена 4.4.2.)

7.1. По извештају ревизије

Спроведене корекције обрачунаог пореза на добит износи 3 411 хиљада динара што је последица корекције преносних премија .

5.2.2. По решењу НБС тачка 1.2 и Записника тачка 3.9.1.

Амортизација урађена по пропорционалном методу и билансирана у износу 16 039 хиљада динара пре корекције .

Спроведена корекција мање обрачунате амортизације на нематеријалним улагањима за 181 хиљаду динара .(записник НБС 3.9.1)

После спроведене корекције трошак амортизације билансиран у износу 16 220 хиљада динара.

2.3.1.6. Закључно мишљење ревизора

Винчић ДОО, Београд

„ По нашем мишљењу, приказани финансијски и други извештаји истинито и објективно, по свим материјално значајним питањима, приказују финансијско стање Друштва на дан 31.12.2008. године, као и резултат њиховог пословања, промене на капиталу и токове готовине за наведену годину, осим у делу расподеле премије осигурања намењеног за покриће трошкова спровођења осигурања за које овлашћени ревизор изражава резерву.

Овлашћени ревизор изражава горе дато мишљење које упућује да је Друштво утрошило више средстава намењених за финансирање трошкова спровођења осигурања од дозвољеног режијског додатка, што није у складу са Правилником о максималним стопама режијског додатка донетог на основу Закона о осигурању, иако је Друштво донело програмску основу да се ускладе односи са наведеним правилником“

Предузеће за ревизију рачуноводствених услуга

„ВИНЧИЋ“ДОО Београд.

„По нашем мишљењу, приказани финансијски и други извештаји истинито и објективно, по свим материјално значајним питањима приказују финансијско стање Друштва на дан 31.децембра 2007. године, као и резултат његовог пословања, промене на капиталу и токове готовине за наведену годину, осим у делу временских разграничења, за које овлашћени ревизор изражава резерву.Од утицаја на дато мишљење , овлашћени ревизор је имао у виду да је Друштво погрешно смањило део преносне премије са којом је повећало приходе за покриће функционалних доприноса“

Предузеће за ревизију рачуноводствених услуга .

„ВИНЧИЋ“ДОО Београд.

„ По нашем мишљењу, финансијски извештаји приказују истинито и објективно, у свим материјално значајним аспектима финансијско стање Друштва и финансијски резултат на дан **31.12.2006.**, осим за висину дела расхода, по основу доприноса за превентиву, на коју овлашћени ревизор изражава мишљење са резервом“

2.3.2. Подаци из консолидованих финансијских извештаја издаваоца за претходне три године

2.3.2.1. Правна лица обухваћена консолидованим извештајем

Поред матичног друштва подаци из консолидованог биланса укључују и билансне податке зависног друштва: ДОО ТВ «Канал 9», Крагујевац

2.3.2.2. Консолидовани биланс стања

Биланс стања - актива МСФИ (у 000 динара) – консолидовани

Поред матичног друштва подаци из консолидованог биланса укључују и билансне податке зависног друштва: ДОО ТВ «Канал 9», Крагујевац

АКТИВА:	31.12.2006.	31.12.2007.	31.12.2008.
Укупна актива	1.894.762	2.244.228	2.692.914
Стална имовина	527.515	700.528	849.102
Неуплаћени уписани капитал			
Нематеријална улагања (имовина)	3.763	8.860	11.995
Некретнине, постројење, опрема и биолошка средства	332.513	462.354	734.300
Дугорочни финансијски пласмани	180.542	225.237	89.747
Учешћа у капиталу:	172.755	214.328	79.219
Остали дугорочни фин. Пласмани:	7.787	10.909	10.528
Обртна имовина - потраживања	1.367.247	1.543.700	1.843.812
Залихе	14.447	31.176	70.871
Краткорочна потраживања, пласмани и готовина	1.352.800	1.512.524	1.772.941
Одложена пореска средства			
Пословна имовина	1.894.762	2.244.228	2.692.914
Губитак изнад висине капитала			
Ванбилансна актива			

Биланс стања - пасива МСФИ (у 000 динара) – консолидовани

Поред матичног друштва подаци из консолидованог биланса укључују и билансне податке зависног друштва:
ДОО ТВ «Канал 9», Крагујевац

ПАСИВА:	31.12.2006	31.12.2007.	31.12.2008.
УКУПНА ПАСИВА:	1.894.762	2.244.228	2.692.914
Капитал и резерве:	576.474	641.154	409.117
Основни и остали капитал:	305.032	393.194	426.870
Неуплаћени уписани капитал			
Резерве	158.516	16	
Ревалоризационе резерве	171.209	205.565	180.046
Нераспоређена добит	85.596	43.844	27.321
Губитак до висине капитала	143.879	1.465	6.465
Нереализовани губици по основу продаје ХоВ –а расположиви за продају			218.055
Резервисања и обавезе:	1.318.288	1.603.074	22.831.197
Дугорочна резервисања	84.751	126.086	232.556
Дугорочне обавезе	1.328	1.609	966
Краткорочне обавезе	82.558	80.273	112.960
Краткорочне финансијске обавезе		653	834
Обавезе по основу штете и уговорних износа	210		2.033
Обавезе за премију зараде и друге обавезе	76.878	79.620	103.189
Обавезе за порез из резултата	5.470		6.904
Пасивна временска разграничења	1.139.309	1.390.140	1.918.974
Одложене пореске обавезе	10.342	4.966	17.741

2.3.2.3. Консолидовани биланс успеха

ПРИХОДИ И РАСХОДИ:	31.12.2006.	31.12.2007.	31.12.2008.
Пословни (функционални) приходи:	1.372.446	1. 435.103	1.579.546
- Приходи од премија осигурања и саосигурања	1.309.760	1. 357.556	1. 499.341
- Приходи од премија реосигурања и ретроцесија	0	0	0
- Повећање преносних премија осигурања, саосигурања, реосигурања и ретроцесија за не истекле ризике	0	0	0
- Приходи од послова непосредно	31.200	56. 602	27.986

повезаних с пословима осигурања			
-Приходи од депоновања и улагања (инвестирања) средстава техничких резерви осигурања, реосигурања и ретроцесија	1.635	16.977	27.385
- Остали пословни приходи	29.851	3.968	24.384
Финансијски приходи, осим финансијских прихода по основу средстава техничких резерви	16.946	19.140	22.294
Приходи по усклађивању вредности имовине и остали приходи	124.473	151.392	297.824
Ванредни приходи			
Пословни (функционални) расходи:	543.249	746.806	777.449
-Расходи за дугорочна резервисања и функционалне доприносе	173.690	116.165	171.758
- Расходи накнада штета и уговорних износа	362.595	417.429	417.333
- Резервисане штете – промене	17.291	223.606	207.910
- Регрес – приход по основу регреса	11.688	22.617	24.826
- Повећање осталих техничких резерви нето	0	0	0
- Смањење осталих техничких резерви нето	494	1451	0
- Расходи за бонусе и попусте	0	0	0
- Расходи по основу депоновања и улагања (инвестирања) средстава техничких резерви	1.855	13.674	5.274
- Остали пословни расходи			
ТРОШКОВИ СПРОВОЂЕЊА ОСИГУРАЊА	623.256	696.278	866.661
- Трошкови прибаве	333.969	447.278	578.742
- Трошкови Управе	250.767	215.579	244.512
- Остали трошкови спровођења осигурања	38.520	33.421	43.407
- Провизије од реосигурања и ретроцесије	0	0	0
Финансијски расходи, осим финансијских расхода по основу средстава техничких резерви	59.008	3.055	73.832
Расходи по основу обезвређивања имовине и остали расходи	182.382	131.774	157.492
Ванредни расходи			

Нето добитак пословања које се обуставља	0	0	0
Нето губитак пословања које се обуставља	18.916	1.725	4.120
Добит пре опорезивања	87.054	25.997	20.110
Губитак пре опорезивања			
Порез на добитак	862	3.858	11.880
Добитак по основу креирања одложених пореских средстава и смањења одложених пореских обавеза		7.204	
Губитак по основу креирања одложених пореских средстава и смањења одложених пореских обавеза	596		2.856
НЕТО ДОБИТ	85.596	29.343	5.374
НЕТО ГУБИТАК	0		
НЕТО ДОБИТАК КОЈИ ПРИПАДА МАЊИНСКИМ УЛАГАЧИМА		41	153
НЕТО ДОБИТАК КОЈИ ПРИПАДА ВЛАСНИЦИМА МАТИЧНОГ ПРАВНОГ ЛИЦА		29.302	5.221
ОСНОВНА ЗАРАДА ПО АКЦИЈИ		213	14

2.3.2.4. Консолидовани извештај о новчаним токовима

ТОКОВИ ГОТОВИНЕ ИЗ ПОСЛОВНИХ		2006.	2007.	2008.
И.	Приливи готовине из пословних активности	1.691.749	1.653.079	2.330.811
ИИ.	Одливи готовине из пословних активности	1.305.316	1.407.522	1.903.442
ИИИ.	Нето прилив готовине из пословних активности (лл)	386.433	245.557	427.369
ИВ.	Нето одлив готовине из пословних активности	0	0	0
ТОКОВИ ГОТОВИНЕ ИЗ АКТИВНОСТИ				
И.	Приливи готовине из активности инвестирања	61.640	157.421	11.267
ИИ.	Одливи готовине из активности инвестирања	662.549	275.995	428.099
ИИИ.	Нето прилив готовине из активности инвестирања	0	0	0
ИВ.	Нето одлив готовине из активности инвестирања	(600.909)	118.574	416.832
ТОКОВИ ГОТОВИНЕ ИЗ АКТИВНОСТИ				
И.	Приливи готовине из активности финансирања	237.250	0	5000
ИИ.	Одливи готовине из активности финансирања	416	423	677
ИИИ.	Нето прилив готовине из активности финансирања	236.834		4323
ИВ.	Нето одлив готовине из активности финансирања	0	423	0
СВЕГА ПРИЛИВИ ГОТОВИНЕ (301+319+332)		1.990.639	1.810.500	2.347.078
СВЕГА ОДЛИВИ ГОТОВИНЕ (307+325+336)		1.968.281	1.683.940	2.332.218
НЕТО ПРИЛИВ ГОТОВИНЕ (343-344)		22.358	126.560	14.860
НЕТО ОДЛИВ ГОТОВИНЕ (344-343)		0	0	0
ГОТОВИНА НА ПОЧЕТКУ ОБРАЧУНСКОГ		83.556	103.943	228.188
ПОЗИТИВНЕ КУРСНЕ РАЗЛИКЕ ПО ОСНОВУ ПРАРАЧУНА ГОТОВИНЕ		1.539	5	1978

НЕГАТИВНЕ КУРСНЕ РАЗЛИКЕ ПО ОСНОВУ ПЕРЕРАЧУНА ГОТОВИНЕ	3.510	2.320	3.538
ГОТОВИНА НА КРАЈУ ОБРАЧУНСКОГ ПЕРИОДА (345-346+347+348-349)	103.943	228.188	241.488

2.3.2.5. Консолидовани извештај о променама на капиталу

Извештаја о променама на капиталу

	2006.	2007.	2008.
Основни капитал	302.650	390.812	419.488
Остали капитал	2382	2382	7382
Неуплаћени уписани капитал	0	0	0
Емисиона премија	158.500	0	0
Резерве		16	
Ревалоризационе резерве	171.209	205.565	180.046
Нераспоређени добитак	85.596	43.844	27.321
Губитак до висине капитала	143.879	1.465	6.465
Откупљене сопствене акције и удели			
Нереализовани губици по основу ХоВ расположивих за продају			218.055
Укупно капитал	576.474	641.154	409.717

2.3.2.6. Значајнија објашњења појединих позиција из финансијских извештаја садржаних у напоменама уз финансијске извештаје

Корекција почетног стања

На основу Решења НБС број 9122/23.12.2008 Друштво ТАКОВО ОСИГУРАЊЕ а.д.о. је спровело исправке већ спроведених књижења у налозима 7155/30.06.2008 и 7191/31.07.2008 и извршило књижења у налогу 7363/26.12.2008 преко корекције почетног стања.

У саставу овог извештаја даје се преглед коригованог Биланса стања и Биланса успеха и за 2007-му годину као и стања у колони 4(претходна година) Биланса стања и Биланса успеха 31.12.2008.год..

Биланс стања на дан 31.12.2007.године пре и после корекције у 000-дин.

решење НБС и изв.ревизије

АКТИВА	напомене	31.12.2007	корекција	п.с 1.01.08
СТАЛНА ИМОВИНА	1.	694 874		705 857
Нематеријално улагање	1.1	9 041	- 181	8 860
Некретн.постр.и опрема	1.2.	458134		458 134
Дугорочни фин.пласм	1.3	227 699	+ 11 164	238 863
ОБРТНА ИМОВИНА	2.	1 544 126		1 526 872
Залихе	2.1	29 357		29 357
Кр.потр.пласм.гот.и авр	2.2	1 514 769	- 17 254	1 497 515
УКУПНА АКТИВА		2 239 000	- 6 271	2 232 729
ПАСИВА				
КАПИТАЛ И РЕЗЕРВЕ	3.	655 440	- 7198	648 242
Основни и остали капитал	3.1.	391 429		391 429
Резерве	3.2.			
Ревалориз.резерве	3.3	205 565		205 565
ДОБИТ		58 4446		51 248
Нераспоређ.доб.из ран.год		8	+ 14 458	14 466
Добит	3.4	58438	- 21656	36 782
Губитак до вис. капитала				
РЕЗЕРВ.И ОБАВЕЗЕ	4.	1 583 147	+ 445	1 584 005
Дугор.резервисања	4.1	128 022	- 1936	126 086
Дугор.обавезе	4.2	1 609		1 609
Краткор.обавезе	4.3	61 464		61 464
ПВР	4.4	1 387 245		1 389 626
Преносне премије	4.4.1.	689 499		689.499
Резервисане штете	4.4.2.	551 604	+ 2 381	553 985
Друга пвр	4.4.3	146 142	+482	146 624
Одложене пор.об.	4.5	5 220		5 220
УКУПНА ПАСИВА		2 239 000	- 6271	2 232 729
Биланс успеха за период 01.01.2007-31.12.2007.године у 000 дин.				
	напомене	31.12.2007	корекција	п.с 1.01.08
УКУПНИ ПРИХОДИ		1 612 241	- 40 140	1 572 101
ПОСЛ. ПРИХОДИ	6.1.	1 445 862		1 406 572
Прих. од прем.осигур.	6.1.1	1 396 846	- 39 290	1 357 556

прих.од ост.посл.пва	6.1.2.	27 501		27 501
прих.од деп.и улаг.	6.1.3.	16 587		16 587
остали пос.приходи	6.1.4.	4 928		4 928
ФИН. ПРИХОДИ	6.2.	19 127	+ 241	19 368
ПР. ОД УСКЛ. ИМОВ	6.3	147 252	- 1091	146 161
УКУПНИ РАСХОДИ		1 554 068	- 15 210	1 538 858
ПОСЛ. РАСХОДИ	5.1	746 363	+ 444	746 807
ТР СПР. ОСИГУР.	5.2.	660 218	+ 181	660 399
ФИН. РАСХОДИ	5.3	2 883		2 883
Р.ПО ОСН.ОБЕЗВ.ИМ.	5.4.	143 039	- 15 835	127 204
нето губ.посл. који се обус	5.5	1 565		1 565
ДОБИТ ПРЕ ОПОРЕЗИВ.		58 173	- 24 930	33 243
ГУБИТАК				
порез на добит	7.1.	6 685	- 3 274	3 411
одлос.пореска обавеза /сед	7.2	(6 950)		(6 950)
ДОБИТ		58 438	- 21 656	36 782

Корекција резултата настала је као последица спроведених корекција следећих позиција Биланса успеха:

приход	расход	
1. АОП 208 смањење преносне премије осигурања за	- 39 290	
2. АОП 505 смањење резерве за изравнање ризика		- 1 937
3. АОП 240 повећање троскова резервације стета		2 381
4. АОП 261 повећање троскова амортизације		181
5. АОП 217 повећање прихода од камата	241	
6. АОП 271 смањење прихода од ускл.вред.	-1091	
7. АОП 272 смањење раскова од ускл.вредн.		- 15 835

- 40 140	-15 210	
8. АОП 280 смањење пореза на добит		- 3 274

-40140 - (-18 484)=21656

На основу коригованог почетног стања у процесу консолидације извршена је корекција колона "претходне година " образаца Биланса стања и Биланса успеха.

Преглед консолидације резултата

мат.и зав.пред. прихода расхода	резултат 2008 пре опорез.		корекција		резултат 2008 коригован
1	2	3	4	5(2-3+4)	
АД Таково	19240	780	9194	27654	
Телевизија К9	462	8786	780	- 7544	
-----	-----	-----	-----	-----	-----
19702	9566	9974	20110		

мат.и зав.пред. прихода расхода	резултат 2007 после опорез.		корекција		рез. консол.
1	2	3	4	6 (2-3+4)	
АД Таково	4450	780	9194	12 864	
Телевизија К9	516	8786	780	-7490	
-----	-----	-----	-----	-----	-----
	4 966	9566	9974	5374	

2.3.2.7. Закључно мишљење ревизора

2.3.3. Значајнији показатељи пословања и успешности

2.3.3.1. Наводе се значајнији показатељи пословања као што су показатељи ликвидности, солвентности, нето обртни капитал, показатељи профитабилности и други, примерени основној делатности издаваоца. За издаваоце из финансијског сектора којима је посебним прописима уређена врста, начин обрачуна и висина одређених показатеља, наводе се њихова остварена и прописана вредност

Показатељи ликвидности првог степена (028/126)	2,53
готовина и гот. еквиваленти (028)	239 573
краткорочне обавезе (126)	94 529
2. Показатељи ликвидности другог степена (018-019) /126	18,58
Обртна имовина (018)	1 827 337
залихе (019)	70 811
Краткорочне обавезе (126)	94 529
3.Показатељи ликвидности трећег степена (018 /126)	19,33
Обртна имовина (018)	1 827 337
Краткорочне обавезе (126)	94 529

Значајнији показатељи пословања и успешности	2006	2007.	2008.
Ликвидност I I степена	18,12	24,64	18,58
Ликвидност III степена	18, 27	25,12	19,33
Рацио НОФ (према обртним средствима)	94,61	96,02	94,83
Рацио НОФ (према пословној имовини)	68,21	66,22	64,81
Однос капитала и сталне имовине	107,76	94,33	48,29
Стопа бруто добити	6,03	3,61	1,02
Стопа нето добити	4,85	3,63	0,24
РОА	3.85	2,61	0,17
РОЕ	12.80	8,91	1,09
Дивидендна стопа			
Добитак/ <u>губитак</u> по акцији	11 905,59	149,65	10,61

Продуктивност рада мерена односом фактурисане премије и просечног броја радника, остварена је у 2008.год. у износу од 3.582.159,00 динара и мања је за 21,57% у односу на претходну годину, јер у претходној години износила је 4.567.254,00 динара.

Економичност представља тежњу да се постигне што већи обим премије осигурања уз што мање трошкове пословања тј. представља цену коштања премије осигурања.

Екомичност пословања мерена на овај начин показује да на 100,00 динара остварених укупних прихода у 2008.год. учествују трошкови спровођења осигурања у износу од 47,85 динара, што представља смањење за 16,85% у односу на претходну годину.

Рентабилност пословања осигуравајућег друштва представља учешће ликвидираних шета и трошкова спровођења осигурања у укупном приходу.

Израчуната **рентабилност пословања** показује да штете и трошкови спровођења осигурања збрино учествују са 70,26% у укупним приходима, док у 2007.год. учешће ових трошкова је 66,46% у односу на укупне приходе, па се може закључити да је рентабилност опала за 3,8 индексних поена.

2.3.4. Трошкови зарада

2.3.4.1. Наводе се трошкови зарада, за претходна три месеца појединачно, у бруто и нето износу

Трошкови зарада запослених.

	Нето износ	Бруто износ
Фебруар 2009	28,041,672,00	20 120,173, 00
Март 2009	19,374, 635,00	26.940,858,00
Април 2009.	28,511,947,00	20,596,673,89

2.3.5. Добитак/губитак по акцији

2.3.5.1. Наводи се за претходне три пословне године:

- нето износ добитка или губитка по акцији, на основу неконсолидованих финансијских извештаја;

ЗАРАДА ПО АКЦИЈИ – “Таково осигурање” адо, Крагујевац

	2006.год	2007.год	2008. год.
Нето добит	72.005	50.958	4.450
Број акција	6.048	390.512	419 488
Добит (губитак)по акцији	11.905,59	130,49	10,90

- нето износ добитка или губитка по акцији, на основу консолидованих финансијских извештаја;

ЗАРАДА ПО АКЦИЈИ (КОНСОЛИДОВАНИ БИЛАНС)

ЗАРАДА ПО АКЦИЈИ – ЕВИДЕНТИРА СЕ НА АОП-288 БИЛАНСА УСПЕХА ДОНИЈА СЕ КАДА СЕ ДОБИТ ВЕЧИНСКОГ АКЦИОНАРА ПОДЕЛИ СА БРОЈЕМ АКЦИЈА

	2006.год	2007.год	2008.год
Нето добит(губитак)	85.539	50.958	5 221
Број акција	6.048	390.512	419 488
Добит(губитак) по акцији	14.143.35	130.49	12,45

2.3.6. Исплаћене дивиденде

Ако се број акција променио у претходне три године, податак се даје у односу на нове околности и наводи се метод за утврђивање вредности акција при замени

2.3.6.1. Наводи се:

- датум исплате дивиденде, за претходне три године;
- износ исплаћене дивиденде по акцији за сваку класу посебно;
- дан пресека (ex-дивиденд дау) - одређени датум непосредно пре дана исплате дивиденде на који лица која су уписана као имаоци акција имају право да приме дивиденду, без обзира што на дан исплате дивиденде имаоца акција може бити друго лице

Датум исплате дивиденде 2006.	05.09.2006.укњижавање II емисије у ЦРХоВ	
Датум исплате дивиденде 2007.	04.07.2007. укњижавање III емисије у ЦРХоВ	
Износ исплаћене дивиденде *		
Дан пресека за 2005.	31.03.2006. за 2005. годину	
Дан пресека за 2006.	31.05.2007. за 2006. годину	
Дан пресека за 2007.	31.12.2007. за 2008. годину	

*

На основу Одлуке о дистрибуцији 440 комада акција номиналне вредности 50 000,00 динара (обим емисије 22 000 000,00 динара) без јавне понуде по основу расподеле резерви и ревалоризационих резерви, а која је донета на Скупштини 29.04.2006, исплаћена је дивиденда за **2005.** годину у виду акција II емисије, (Решење Комисије за ХоВ бр. 4/0-23-1918/5-6 од 30.08.2006.)

За сваку од постојећих акција укупног броја 4 023 комада акција номиналне вредности 50.000,00 динара, акционару је припала 0.1093711 акција II емисије. Укњижавање II емисије акција извршено је 05.09.2006. у базу ЦРХоВ-а.

Исплаћена је дивиденда за **2006.** годину у виду акција IV емисије, а на основу Одлуке о издавању 88 112 комада акција без јавне понуде по основу расподеле резерви која је донета на Скупштини 04.04.2007. и и њеним изменама од 31.05.2007. (Решење Комисије за ХоВ бр.4/0-24-2696/7-07 од 28.06.2007.)

За сваку од постојећих акција укупног броја 302.400 комада акција номиналне вредности 1.000,00 динара, акционару је припало 0.2913756 акција IV емисије Укњижавање емисије акција извршено је 04.07.2007. у базу ЦРХоВ-а.

Комисија за хартије од вредности, издала је Решење о давању одобрења за издавање хартија од вредности ради претварања нераспоређене добити у основни капитал бр.4/0-24-2601/4-08, дана 15.05.2008. издаваоцу «Таково осигурање» а.д.о.

26.05.2008.године Централни регистар, депо и клиринг хартија од вредности извршио је укњижавање обичних акција издаваоца „Таково осигурање« а.д.о. ЦФИ кода ЕСВУФР и ИСИН броја РСТАКОЕ91984, у укупном обиму од 28.976.000,00 динара, тј. 28.976 комада акција номиналне вредности 1000,00 динара.

Дивиденда за пословну 2008. годину није исплаћивана, Одлуком Скупштине Друштва остварена добит по финансијским извештајима на 31.12.2008. ће бити нераспоређена.

2.3.7. Ванбилансне позиције

2.3.7.1. Даје се опис битнијих ванбилансних позиција

2.4. ДРУГЕ БИТНЕ ЧИЊЕНИЦЕ

Нема.

2.4.1. Друге битне чињенице које могу бити од значаја за одлучивање инвеститора о пословању, активностима и финансијском положају издаваоца

У току 2008. године од стране НБС –Сектор за послове надзора над обављањем делатности осигурања, извршена је непосредна контрола пословања Друштва у периоду од 07.05-28.07.2008. године по коме је издато Решење Гувернера бр. 9122 од 23.12.2008. године, Друштву су изречене мере за отклањање незаконитости и неправилности у пословању.

Наведеним Решењем Друштво је наложено да исправку погрешно исказаних стања на дан 31.12.2007. изврши корекцијом и то преко рачуна нераспоређене добити, односно гуибитка ранијих година, сагласно Међународним рачуноводственим стандардима.

До данашњег дана Друштво је отклонили неправилности и поступило у складу са Решењем.

3. РАЗВОЈНА ПОЛИТИКА ИЗДАВАОЦА

3.1. ПЛАНИРАНЕ РАЗВОЈНЕ АКТИВНОСТИ ИЗДАВАОЦА

3.1.1. Планирано повећање капитала

Повећањем капитала Друштво издавалац планира да ојача финансијске капацитете Друштва, а посебно да благовремено отклони ризике курсних разлика у погледу обезбеђења Законом прописаног основног капитала. Повећање капитала планира се у првој половини 2009. године .

3.1.1.1. Наводе се планови у вези са повећањем капитала издаваоца, начин тог повећања и планирано време за то повећање

3.1.2. Планирано повећање пословних активности

3.1.2.1. Увођење нових врста делатности, повећање обима пословања у оквиру постојећих делатности

Друштво не планира увођење нових врста делатности али у оквиру постојећих планира повећање обима и развој нових послова осигурања.

3.1.3. Планирана улагања

3.1.3.1. Планирана капитална улагања као и очекивани ефекти у непокретну имовину и у друга правна лица, планирани износ средстава за те инвестиције и начин финансирања тих инвестиција

Не планирају се значајнија улагања у непокретности али се планира да се улаже у хартије у вредности које издаје Држава.

3.1.4. Пословни трендови

3.1.4.1. Очекивања издаваоца у погледу развоја пословања, тренд кретања цена услуга које нуди и/или роба које продаје

Очекује се остварење планираног развоја у текућој години. Планом пословања предвиђен је умерен раст портфеља, што се цени као реалан приступ обзиром на утицај глобалне кризе на тржиште осигурања у Србији.

Очекује се раст цена осигурања за 10% у области обавезног осигурања.

3.1.5. Положај друштва у грани

3.1.5.1. Процена коју даје издавалац у погледу свог положаја у оквиру гране којој припада

Друштво бележи сталност у пословању што значи да се пословима осигурања од аутоодговорности у последње три године налази међу прва четири осигурања са учешћем од 10% , односно за све врсте осигурања има тржишно учешће између 3 и 5 % . и тај положај задржаће и у будућности.

4. ПОДАЦИ О ЧЛАНОВИМА УПРАВЕ И НАДЗОРНОГ ОДБОРА

4.1. ЧЛАНОВИ УПРАВЕ И НАДЗОРНОГ ОДБОРА

4.1.1. Наводи се:

- име директора
- име и положај члана управног одбора
- име и положај члана надзорног одбора

Драган Јововић, Генерални директор

:Снежана Живковић – председник Управног одбора Друштва :

Јованка Мачужић – члан

Гојко Аџић – члан

Живорад Нешић – члан

Драган Васиљевић - члан

Име и положај члана надзорног одбора:

Радмило Јанковић – председник

Милена Симовић – члан

Наташа Петровић – члан

4.2. НАКНАДЕ И ДРУГА ДАВАЊА ИЗДАВАОЦА

4.2.1. Накнаде исплаћене члановима управе

(Дају се подаци за претходне три године појединачно, у нето износу, за директора и чланове управног одбора):

- укупан износ плата и других накнада чланова управе
- укупан износ кредита или зајма одобреног члановима управе
- укупан износ осталих давања учињених члановима управе

Исплаћене зараде и накнаде зарада Директору и члановима Управног одбора у нето износу за последње три године појединачно, износе :

Месечна накнада:

Драган Јововић, Генерални директор	
:Снежана Живковић – председник Управног одбора Друштва :	
Јованка Мачужић – члан	36 000, 00 динара
Гојко Аџић – члан	36 000, 00 динара
Живорад Нешић – члан	36 000, 00 динара
Драган Васиљевић - члан	

Година	износ
2006.	2 869 907
2007.	3 033 960

2008.	3 729 061
-------	-----------

У протекле три године члановима Управе није одобрен кредит, зајам, ни остала давања, осим наведених зарада и накнада.

4.2.2. Накнаде исплаћене члановима надзорног одбора (Дају се подаци за претходне три године појединачно, у нето износу):

- укупан износ накнаде члановима надзорног одбора
- укупан износ осталих давања учињених члановима надзорног одбора

Месечна накнада:

Радмило Јанковић – председник	36 000,00 динара
Милена Симовић – члан	36 000,00 динара
Наташа Петровић – члан	36 000,00 динара

Година	Износ
2006.	730 000
2007.	720 000
2008.	864 000

Члановима надзорног одбора накнаде се исплаћују месечно, и никаква друга давања нису, осим по том основу, нису учињена од стране Друштва.

4.2.3. Посебна права и користи које остварују чланови управе и надзорног одбора

Наводе се и друга новчана примања, друге користи или друга права која чланови управе и надзорног одбора остварују код издаваоца

4.2.4. Пословне трансакције између издаваоца и чланова управе и надзорног одбора

Наводе се пословне трансакције значајнијег обима закључене између издаваоца и чланова управе и надзорног одбора, или издаваоца и лица повезаних са члановима управе и надзорног одбора у последњој години

4.3. УЧЕШЋЕ УПРАВЕ И ЗАПОСЛЕНИХ У ОСНОВНОМ КАПИТАЛУ ИЗДАВАОЦА

4.3.1. Наводи се:

- учешће чланова управе и надзорног одбора у основном капиталу

Јововић Драган, Директор, учешће, у основном капиталу - 18.43557 % а повезана лица
Јововић Милан, - 12.06065 %, и Јововић Снежана – 10.64798 %

Живковић Снежана, Извршни Директор и Председник Управног одбора Друштва
учешће у основном капиталу - 3.57579 %

- учешће осталих запослених код издаваоца у основном капиталу издаваоца

Нема

- политика издаваоца према учешћу запослених у основном капиталу Издаваоца

5. ОДГОВОРНА ЛИЦА

5.1. Име и презиме одговорног лица за садржај овог проспекта

Извршни директор

Снежана Живковић

5.2. Лице одговорно за садржину проспекта потписује следећу изјаву:

Изјављујем да проспект садржи, истините, тачне, потпуне и све битне податке о издаваоцу и хартији од вредности који су од значаја за одлучивање улагача.

Крагујевац, 26.05.2009.

Извршни директор

Снежана Живковић

Прспект потписује и оверава лице одговорно за заступање издаваоца.

Драган Јововић, Генерални Директор „Таково осигурање“адо

Додатно проспект могу потписати и лица која су учествовала у изради Прспекта

6. РЕШЕЊА КОМИСИЈЕ

6.1. Број и датум решења комисије о одобрењу проспекта за издавање акција

Решење Комисије за хартије од вредности бр. 4/0-03-3062/4-09 од 03.06.2009.год.